

PROJEKT

„Analýzy a empirická šetření se zaměřením na cílové skupiny rodiny s dětmi, mládež do 26 let a osoby ohrožené sociálním vyloučením jako součást plánování sociálních služeb ve městě Velké Meziříčí“

Prezentuje: Mgr. Marián Svoboda
ředitel společnosti AUGUR Consulting s.r.o.

Vypracoval:

AUGUR Consulting s.r.o.



Vypracováno pro:

Sociální služby města Velké Meziříčí



↘ CÍLOVÉ SKUPINY

- **Rodiny s dětmi**
- **Mládež do 26 let**
- **Osoby v krizi a osoby ohrožené sociálním vyloučením**

↘ METODOLOGIE PROJEKTU

INTEGROVANÝ METODOLOGICKÝ PŘÍSTUP

1. **DESK RESEARCH**

- Analýza sociálních služeb, které poskytují služby cílovým skupinám.
 - a) identifikace stávajících služeb
 - b) predikce dalšího směřování služby, připravované aktivity

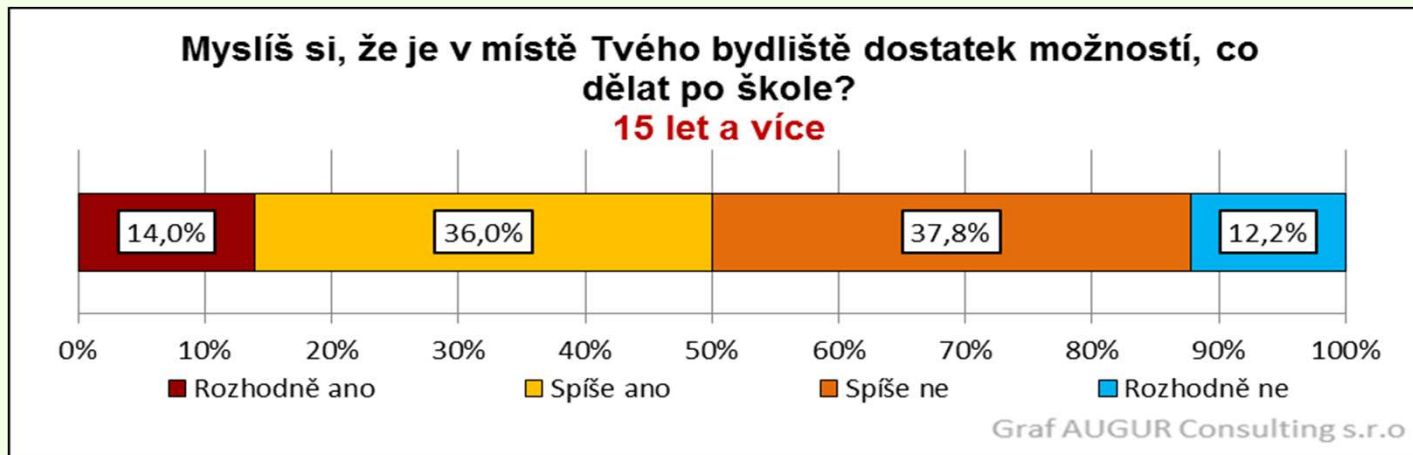
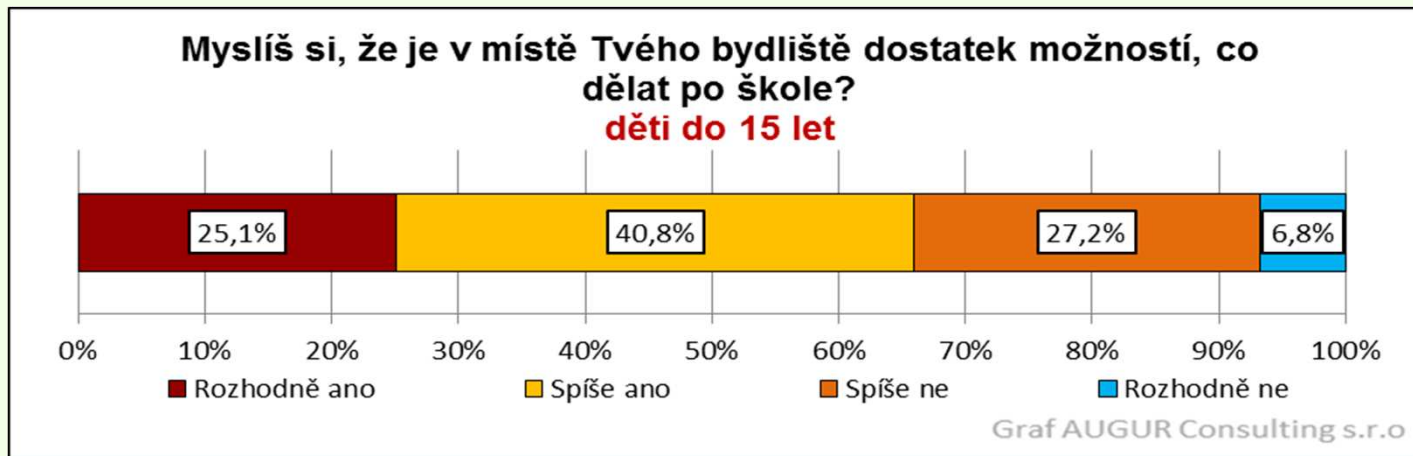
2. **EMPIRICKÁ ŠETŘENÍ MEZI CÍLOVÝMI SKUPINAMI**

- a) Rodiny s dětmi
- b) Mládež do 26 let
- c) Osoby v krizi a osoby ohrožené sociálním vyloučením

↘ DĚTI A MLÁDEŽ DO 26 LET

- Pro účely šetření byl jako zjišťovací nástroj uplatněn **dotazník**.
- Způsob výběru respondentů proběhl dvěma způsoby:
 - **záměrným výběrem** - ve školských zařízeních (ZŠ a SŠ),
 - **záměrným výběrem** - v zařízeních poskytovatelů sociálních služeb nebo při aktivitách, které poskytovatel zajišťuje (např. nízkoprahové zařízení pro děti a mládež Wellmez).

↘ DĚTI A MLÁDEŽ DO 26 LET – volnočasové aktivity



↘ DĚTI A MLÁDEŽ DO 26 LET – volnočasové aktivity

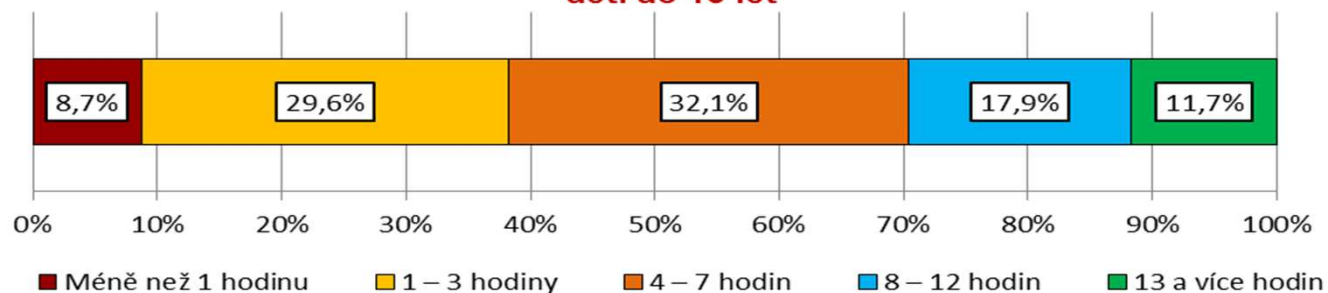
Co ti pro trávení volného času v místě tvého bydliště schází? Děti do 14 let Kategorizovaná podoba výsledků	Na otázku (bez nabízených variant odpovědí) odpovědělo 49,5 % dotázaných.	
	V absolutních číslech	V %
Sportovní vyžití	31	28,2
Vodní plochy (aquapark, bazén, rybník)	29	26,4
Kultura a společenské vyžití	7	6,4
Vylepšení venkovního prostranství (hřiště, lavičky, parky)	22	20,0
Kamarádi, lidé stejného věku	11	10,0
Ostatní	10	9,0
Celkem	110	100,0

Co ti pro trávení volného času v místě tvého bydliště schází? Děti od 15 let Kategorizovaná podoba výsledků	Na otázku (bez nabízených variant odpovědí) odpovědělo 62,7 % dotázaných.	
	V absolutních číslech	V %
Sportovní vyžití	49	26,2
Vodní plochy (aquapark, bazén, rybník)	24	13,0
Kultura a společenské vyžití	36	19,5
Vylepšení venkovního prostranství (hřiště, lavičky, parky)	19	10,3
Kamarádi, lidé stejného věku	19	10,3
Ostatní	38	20,5
Celkem	185	100,0

↘ DĚTI A MLÁDEŽ DO 26 LET – volnočasové aktivity

Kolik času jsi v posledním týdnu strávil(a) aktivně se svými rodiči
(např. povídáte si, sportujete, hrajete hry, chodíte na výlety atd.)?

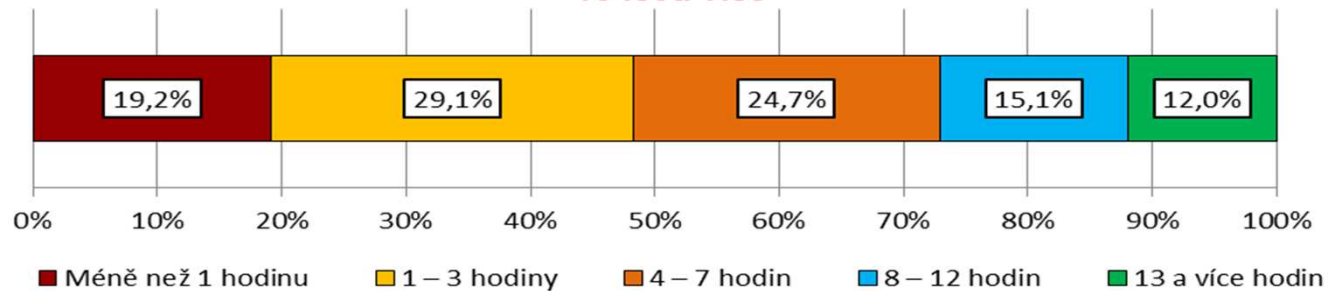
děti do 15 let



Graf AUGUR Consulting s.r.o

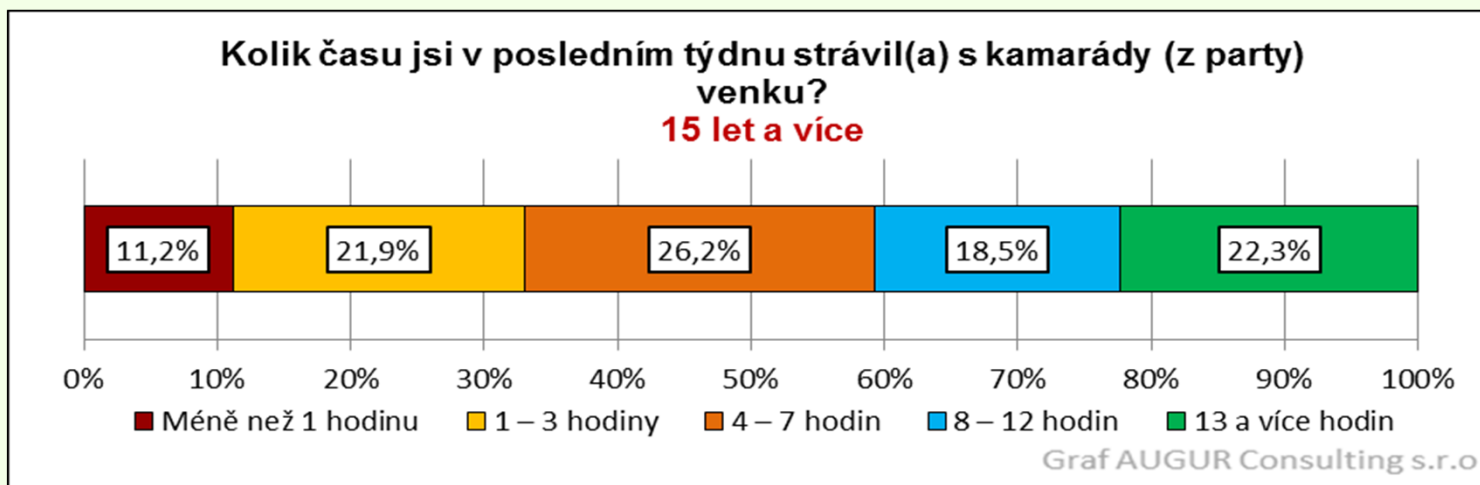
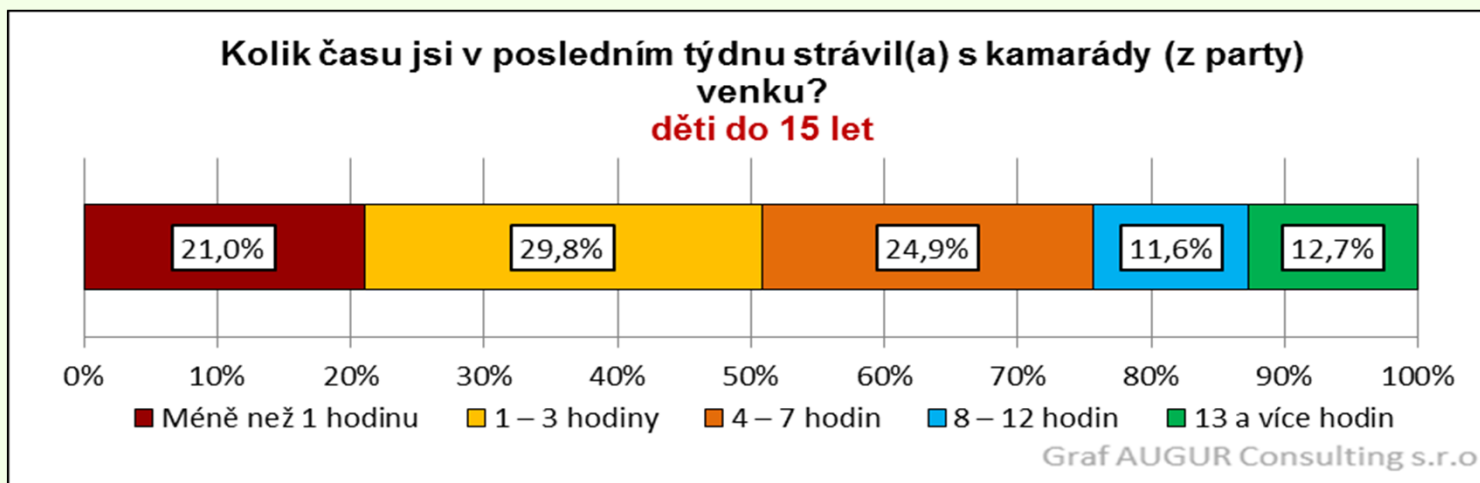
Kolik času jsi v posledním týdnu strávil(a) aktivně se svými rodiči
(např. povídáte si, sportujete, hrajete hry, chodíte na výlety atd.)?

15 let a více

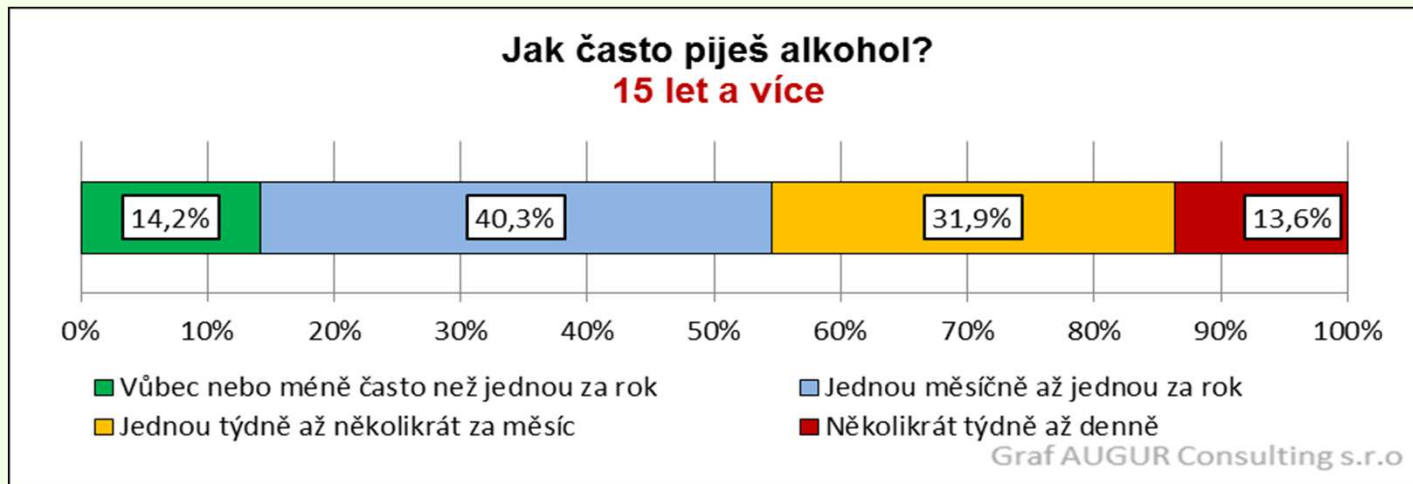
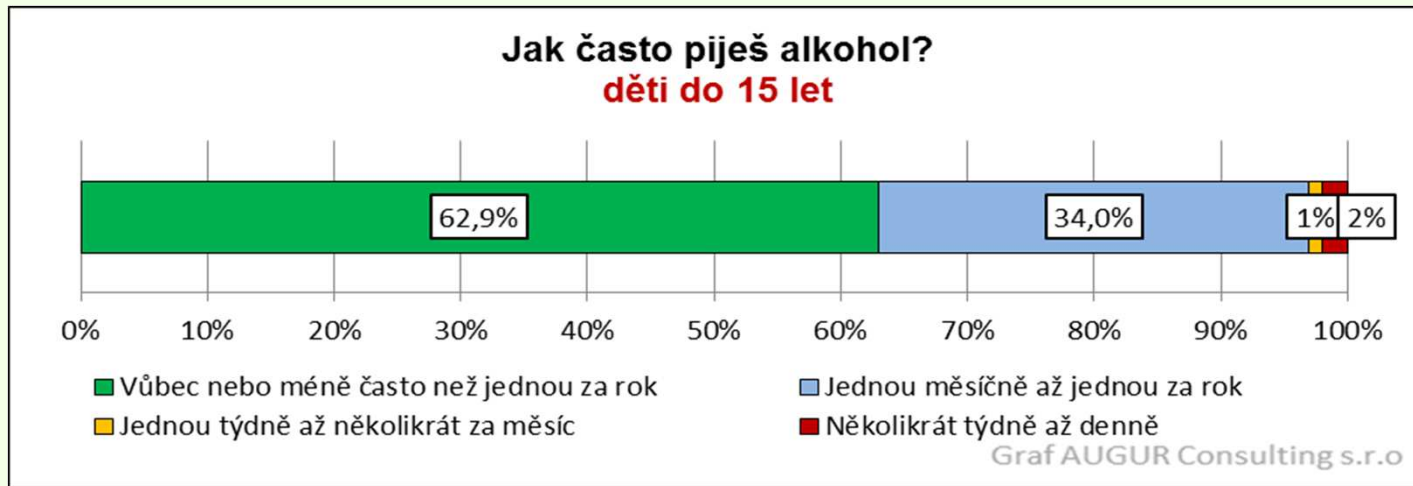


Graf AUGUR Consulting s.r.o

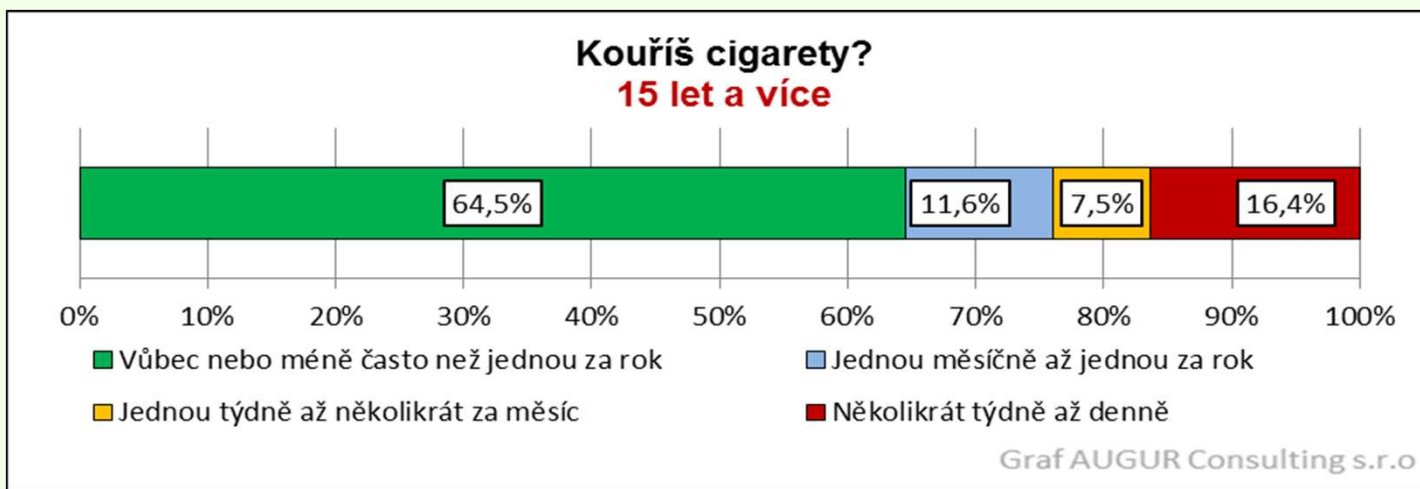
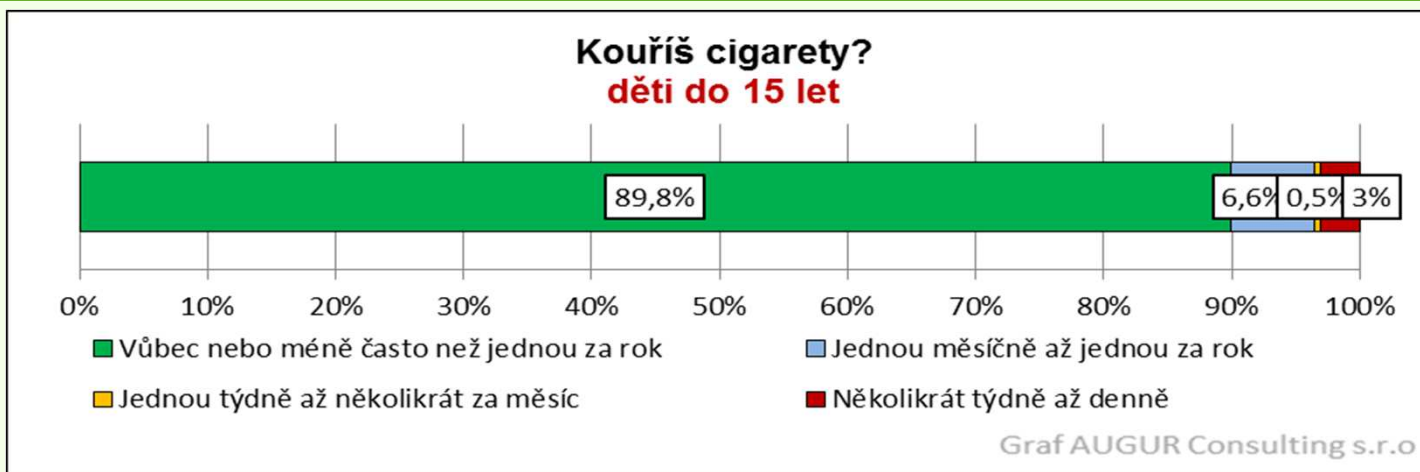
↘ DĚTI A MLÁDEŽ DO 26 LET – volnočasové aktivity



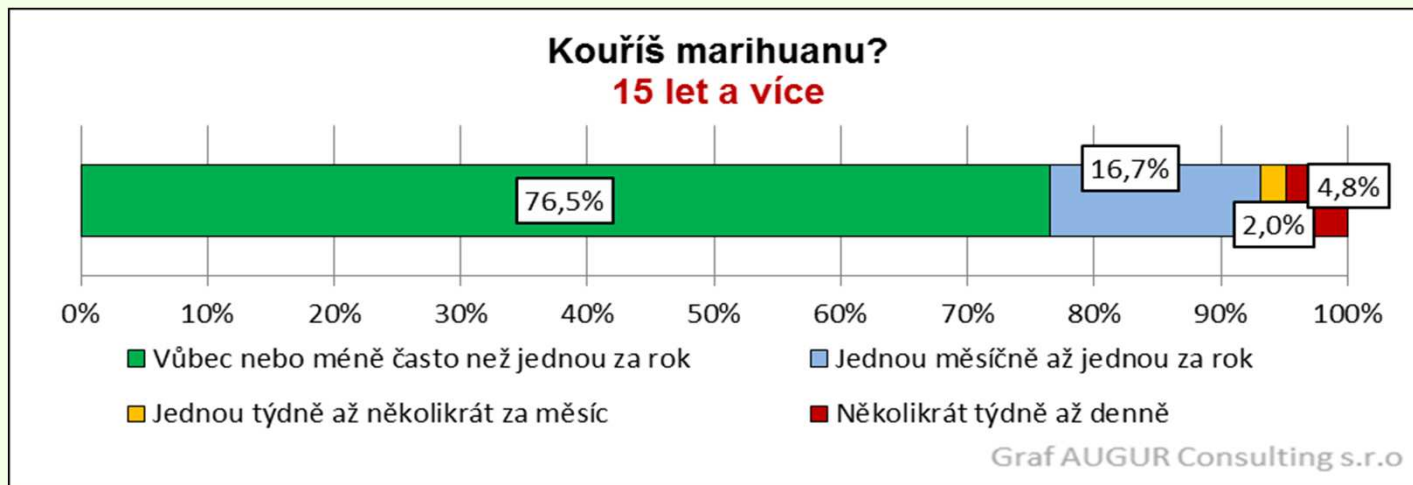
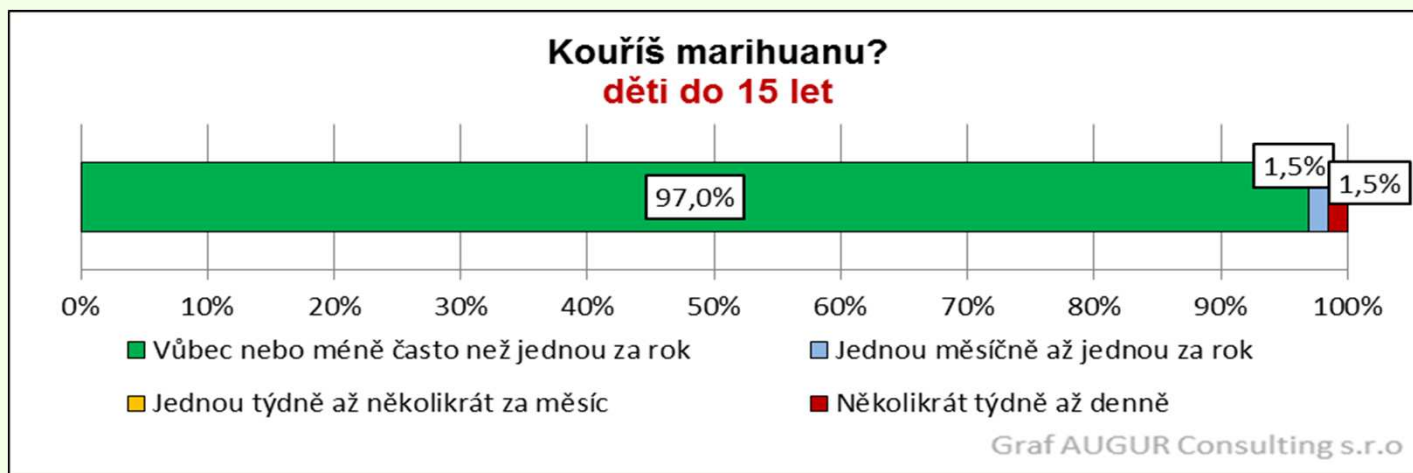
↘ DĚTI A MLÁDEŽ DO 26 LET – sociálně patologické jevy



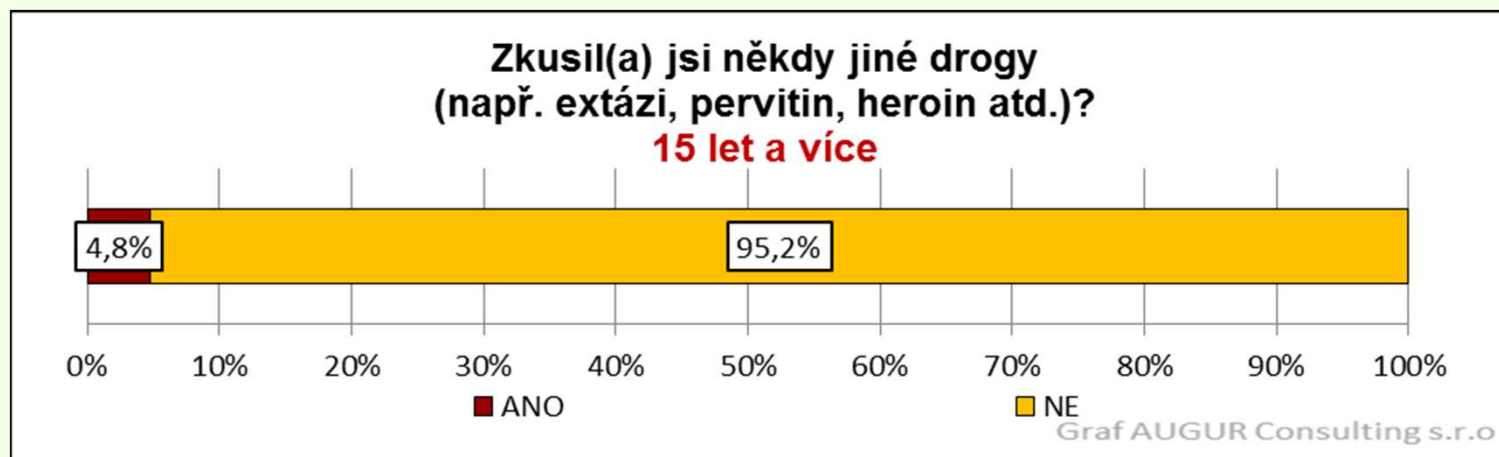
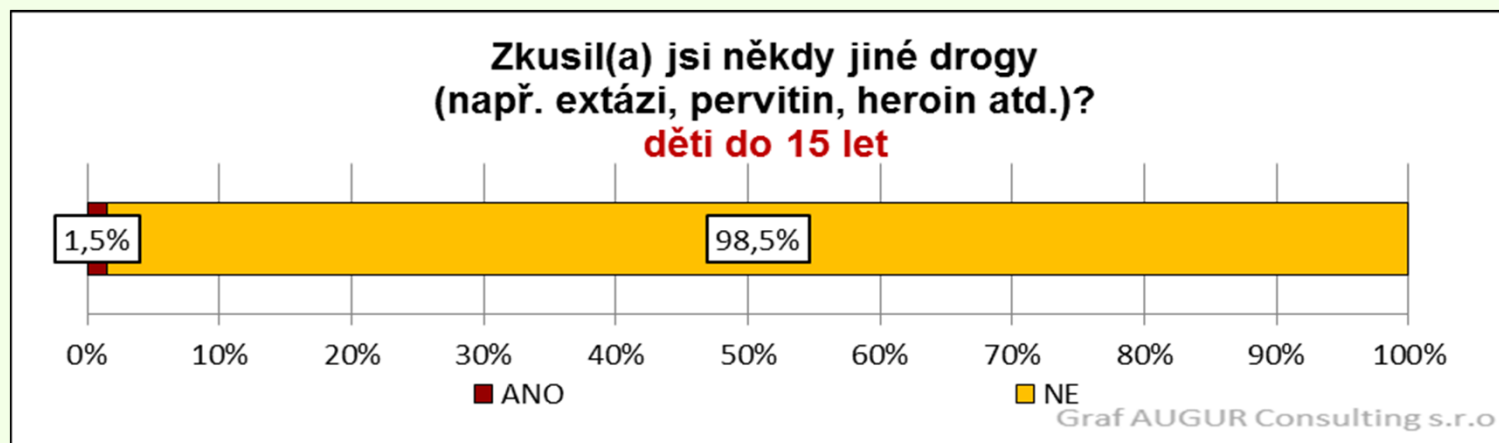
↘ DĚTI A MLÁDEŽ DO 26 LET – sociálně patologické jevy



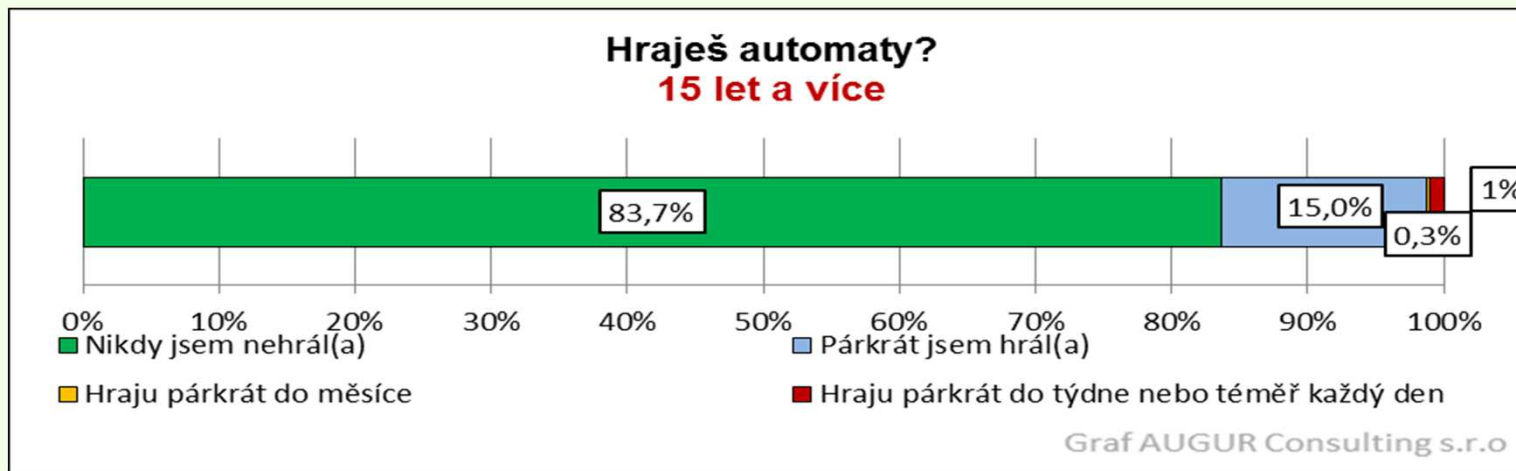
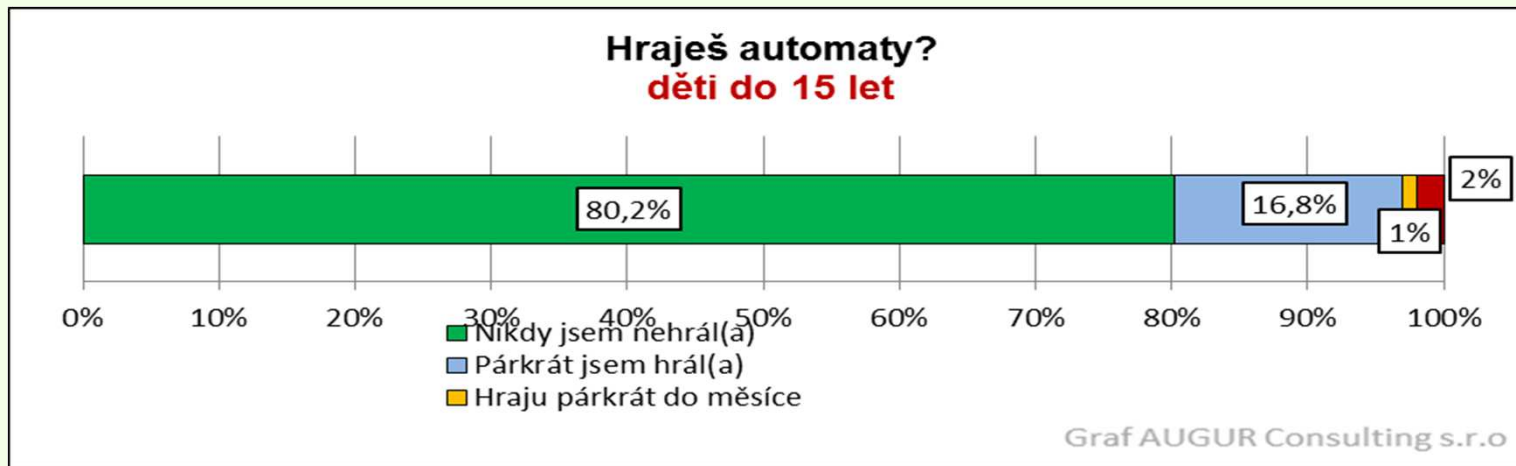
↘ DĚTI A MLÁDEŽ DO 26 LET – sociálně patologické jevy



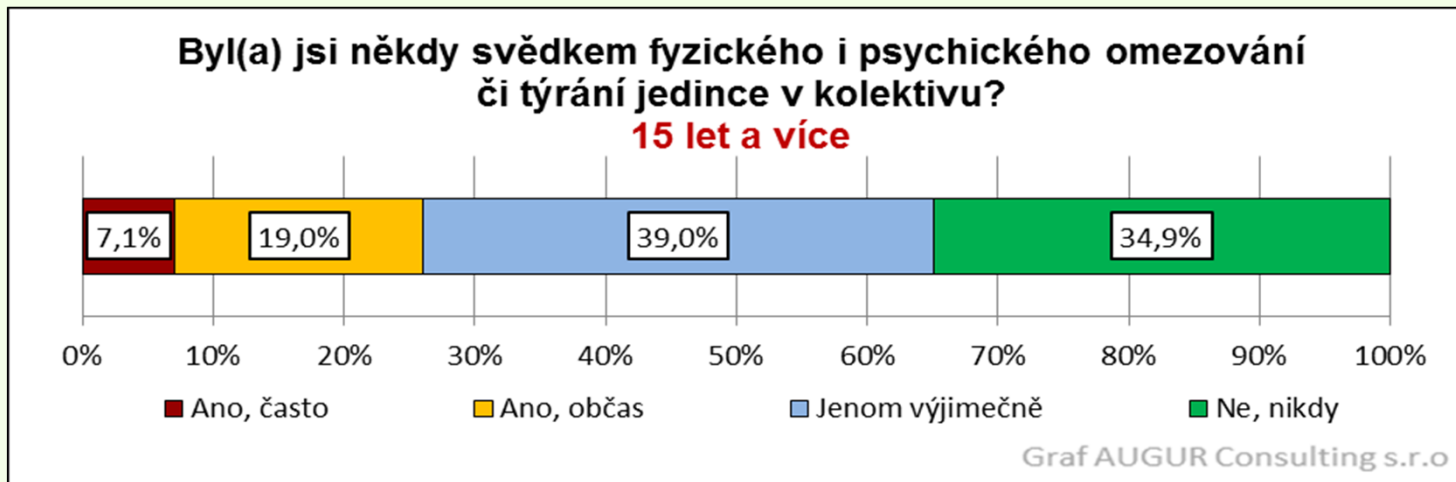
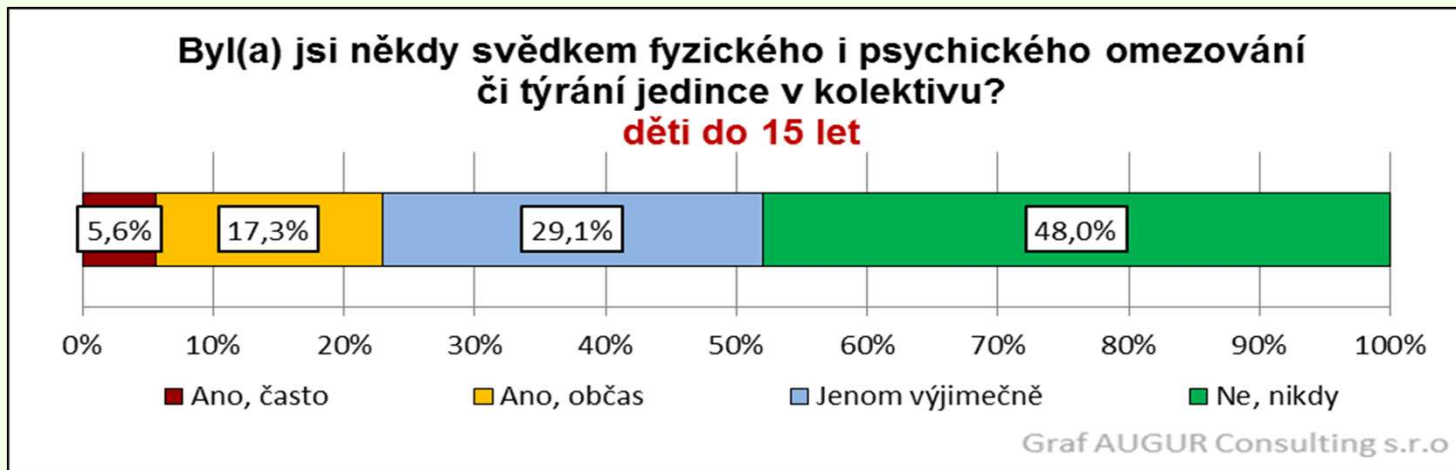
↘ DĚTI A MLÁDEŽ DO 26 LET – sociálně patologické jevy



↘ DĚTI A MLÁDEŽ DO 26 LET – sociálně patologické jevy

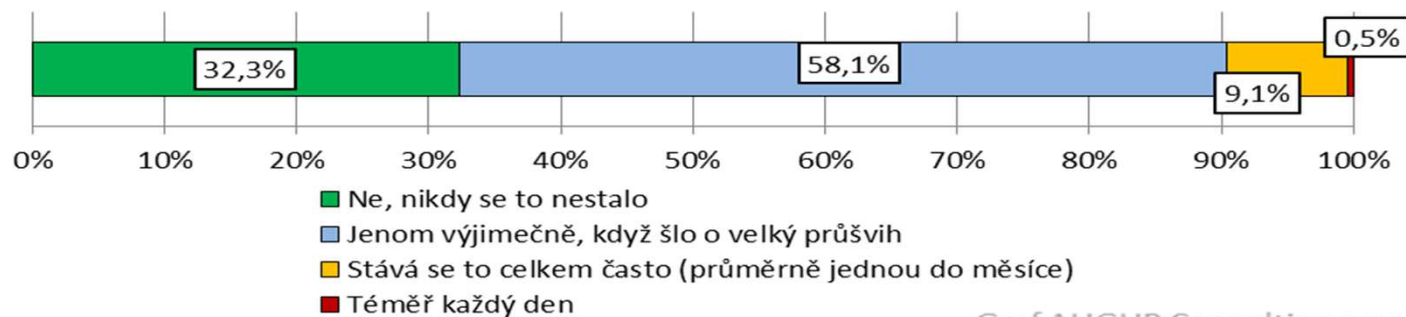


↘ DĚTI A MLÁDEŽ DO 26 LET – sociálně patologické jevy



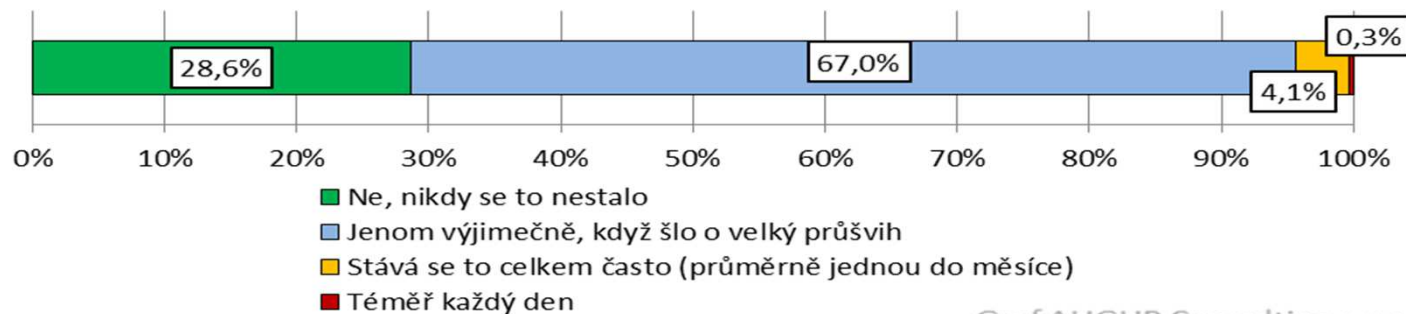
↘ DĚTI A MLÁDEŽ DO 26 LET – vztahy v rodině

Někdy se stává, že taky "rupnou nervy" rodičům. Dali ti rodiče někdy facku nebo tě uhodili?
děti do 15 let



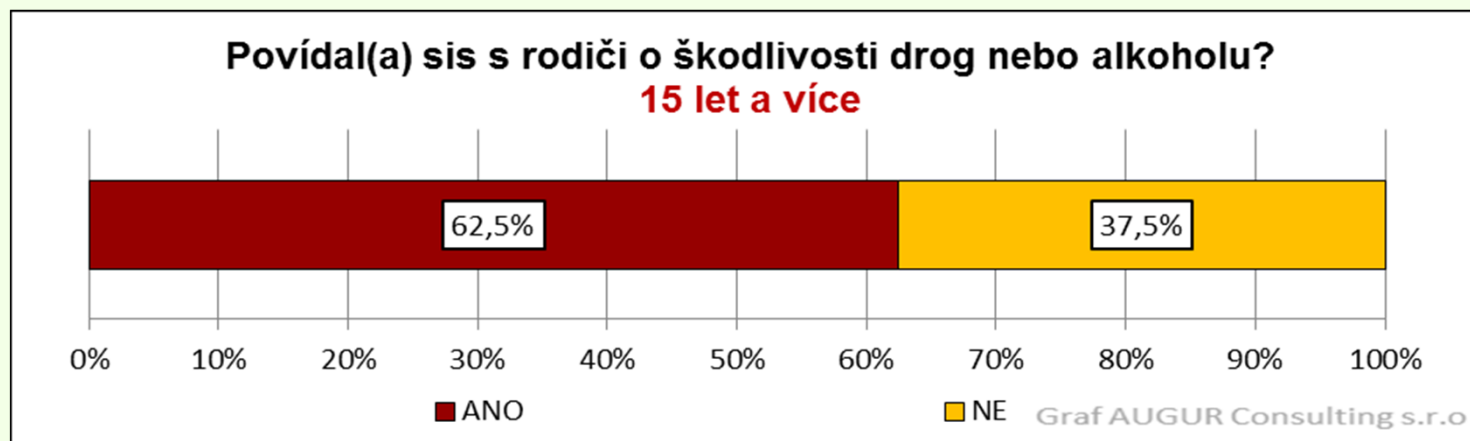
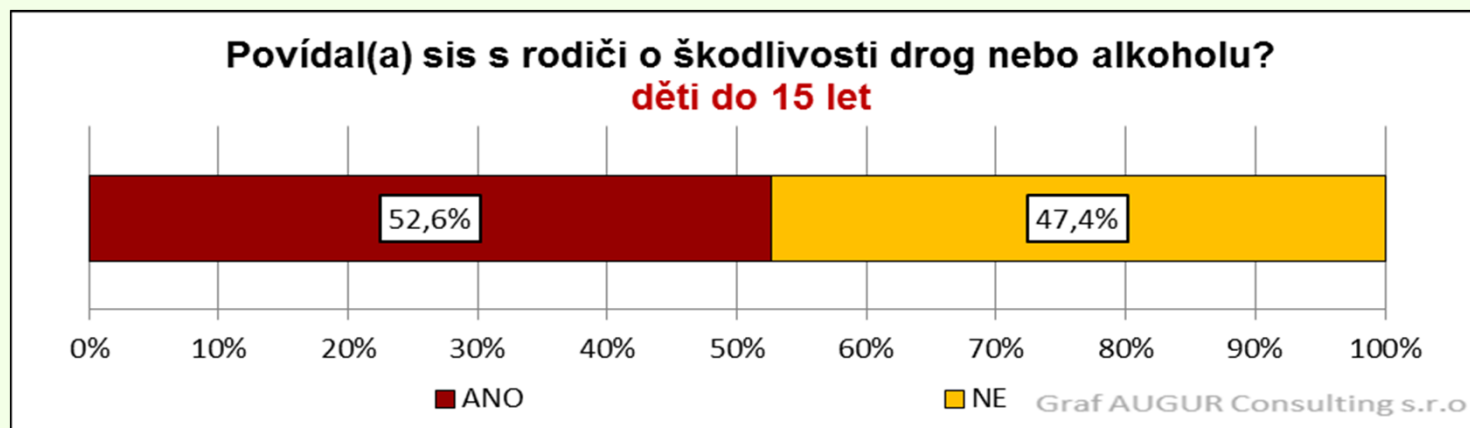
Graf AUGUR Consulting s.r.o

Někdy se stává, že taky "rupnou nervy" rodičům. Dali ti rodiče někdy facku nebo tě uhodili?
15 let a více



Graf AUGUR Consulting s.r.o

↘ DĚTI A MLÁDEŽ DO 26 LET – vztahy v rodině



↘ DĚTI A MLÁDEŽ DO 26 LET

Silné oblasti	Problematické oblasti
<ul style="list-style-type: none"> • Dostatek volnočasových aktivit. • Výstavba skateparku. 	<ul style="list-style-type: none"> • Záškoláctví. • Požívání alkoholu a návykových látek (zejména marihuana). • Fenomén „osamocení“. • Nárůst přestupků poškozování cizího majetku formou sprejerství.
Vnímané potřeby	Vnímané hrozby
<ul style="list-style-type: none"> • Potřeba zabezpečení psychologické (psychoterapeutické), a také psychiatrické péče pro děti. • Potřeba zvýšení povědomí o sociálně patologických jevech (např. sprejerství). • Potřeba „klubovny“ pro děti. 	<ul style="list-style-type: none"> • Riziko sprejerství na nově vybudovaných protipovodňových stěnách. • Výskyt sociálně patologických jevů ve skateparku (důležitost jasných nastavení pravidel).

↘ RODINY S DĚTMI

- Pro účely šetření byl jako zjišťovací nástroj uplatněn **dotazník**.
- Způsob výběru respondentů proběhl dvěma způsoby:
 - záměrným výběrem – probíhalo přes školská zařízení, která odeslala po dětech dotazník na vyplnění rodičům.
 - záměrným výběrem - v zařízeních poskytovatelů nebo při aktivitách, které poskytovatel zajišťuje (např. Centrum pro rodinu Kopretina).



RODINY S DĚTMI

Využívání SPORTOVNÍCH zařízení a aktivit Kategorizovaná podoba výsledků	Na otázku (bez nabízených variant odpovědi) odpovědělo 80,4 % dotázaných.	
	V absolutních číslech	V %
Koupaliště, bazén	68	41,5
Cyklostezky	31	18,9
Sportovní centrum, hřiště	20	12,2
Tenis, badminton	9	5,5
Ostatní	36	21,9
Celkem	164	100,0

Využívání KULTURNÍCH zařízení a aktivit Kategorizovaná podoba výsledků	Na otázku (bez nabízených variant odpovědi) odpovědělo 72,5 % dotázaných.	
	V absolutních číslech	V %
Restaurace	66	44,6
Divadlo	46	31,1
Kino	14	9,5
Koncerty	10	6,8
Ostatní	12	8,1
Celkem	148	100,0



RODINY S DĚTMI

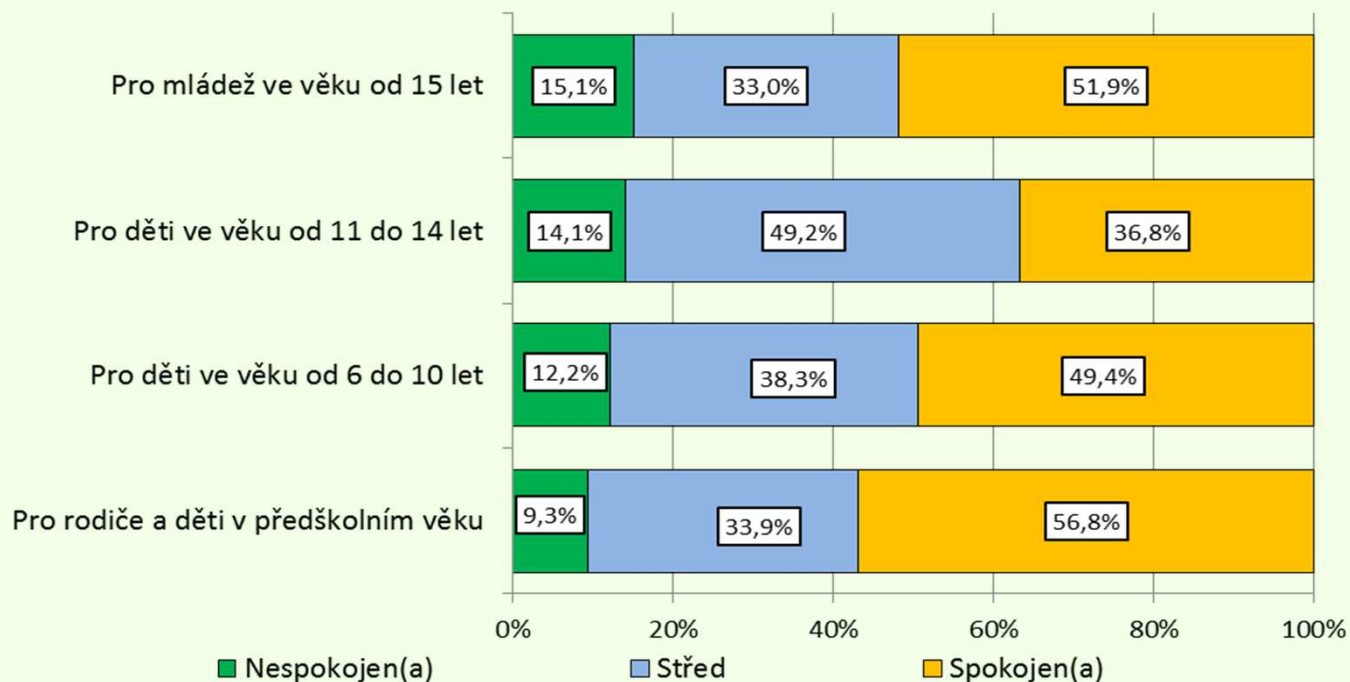
Využívání SOCIÁLNÍCH služeb a služeb v sociální oblasti Kategorizovaná podoba výsledků	Na otázku (bez nabízených variant odpovědi) odpovědělo 10,8 % dotázaných.	
	V absolutních číslech	V %
Kopretina	6	30
PPP	5	25
Občanská poradna	5	25
Ostatní	4	20
Celkem	20	100,0

Schází Vám případně některé možnosti pro trávení volného času? Kategorizovaná podoba výsledků	Na otázku (bez nabízených variant odpovědi) odpovědělo 50,5 % dotázaných.	
	V absolutních číslech	V %
Bazén, aquapark	68	51,1
Cyklo (in-line) stezky	16	12
Sportovní zařízení	14	10,5
Kulturní zařízení	13	9,8
Ostatní	22	16,5
Celkem	133	100,0



RODINY S DĚTMI

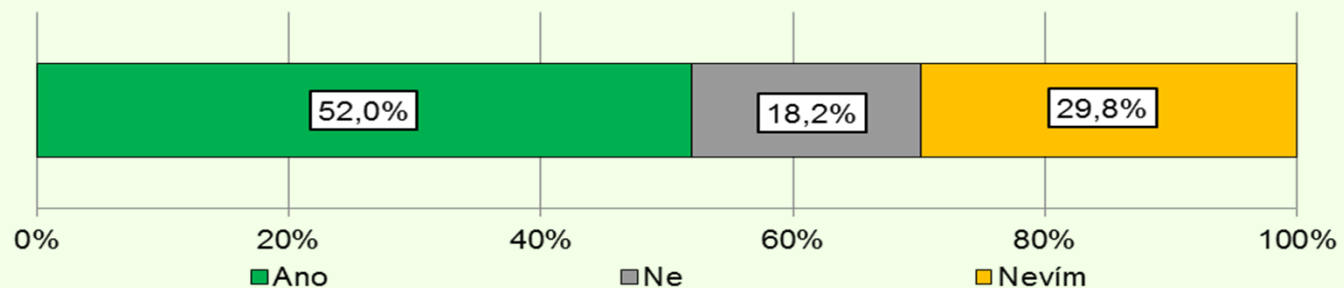
Jak jste celkově spokojen(a) nebo nespokojen(a) ve Velkém Meziříčí s volnočasovými aktivitami pro následující skupiny obyvatel?



Graf AUGUR Consulting s.r.o

↘ RODINY S DĚTMI - sociální služby

Víte kam (případně na koho) se obrátit v případě, že byste chtěl(a) využít nějakou novou službu, nebo nějaký nový druh pomoci?
(např. sociální službu, poradenství, asistenční službu atd.)

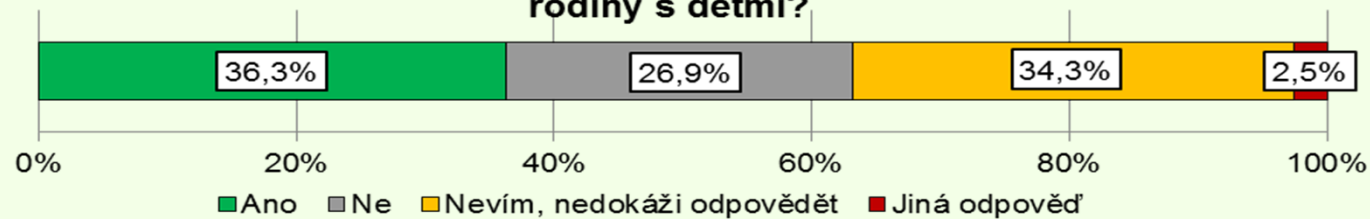


Graf AUGUR Consulting s.r.o

Kam (na koho) byste se obrátil(a)? Kategorizovaná podoba výsledků	Na otázku (bez nabízených variant odpovědi) odpovědělo 51 % dotázaných.	
	V absolutních číslech	V %
Městský úřad, infocentrum MÚ	35	33,7
Internet	32	30,8
Sociální odbor	20	19,2
Charita	7	6,7
Ostatní	10	9,6
Celkem	104	100,0

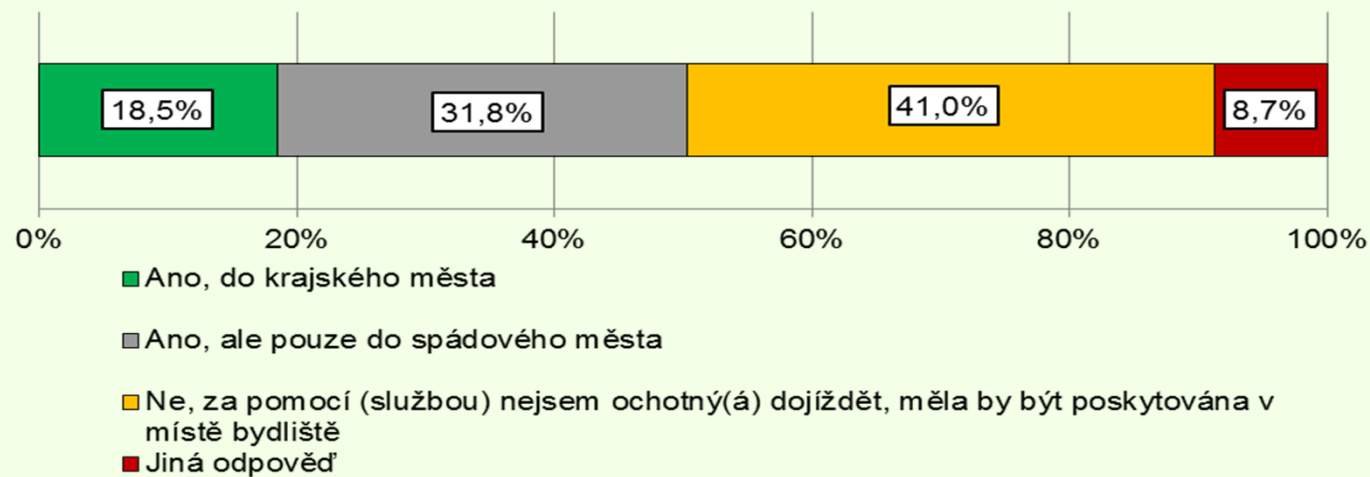
↘ RODINY S DĚTMI - sociální služby

Máte dostatek informací o možnostech pomoci a službách pro rodiny s dětmi?



Graf AUGUR Consulting s.r.o

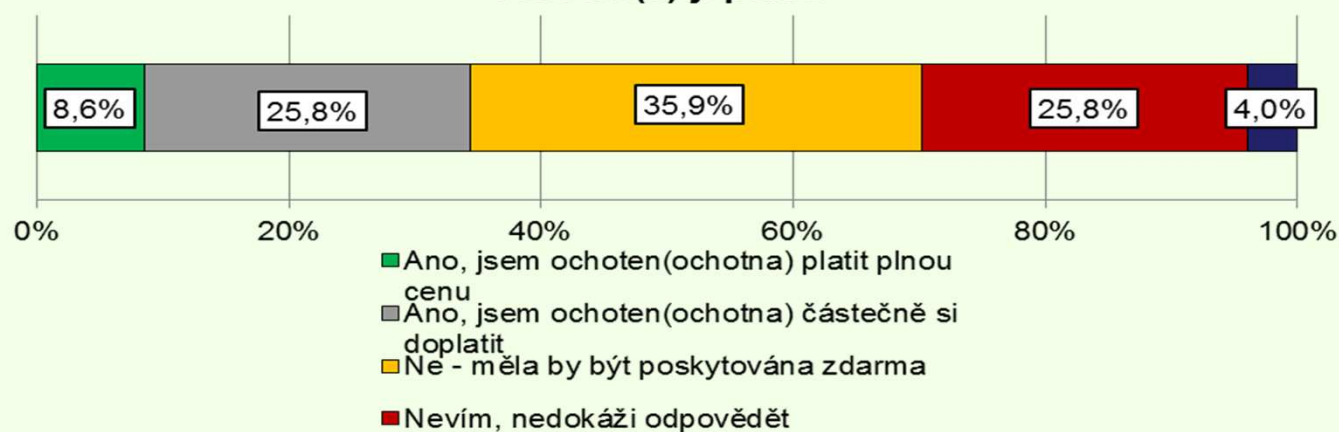
V případě, že by Vámi požadovaná služba nebyla dostupná v rámci Vašeho města, jste ochoten(a) za službou dojíždět?



Graf AUGUR Consulting s.r.o

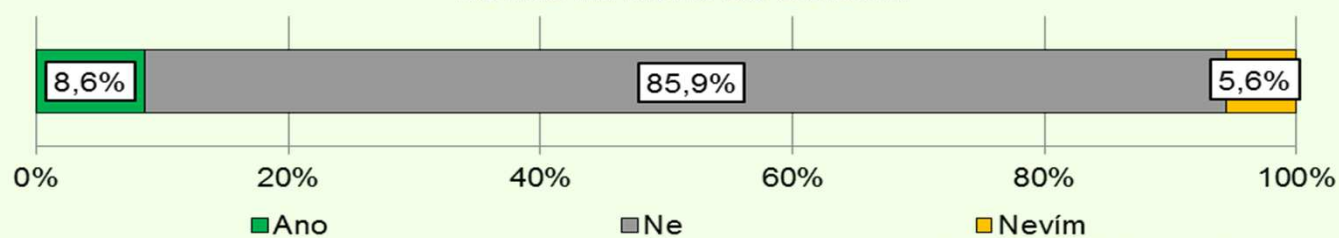
↘ RODINY S DĚTMI - sociální služby

V případě, že byste o tuto sociální službu měl(a) zájem, jste ochoten(a) ji platit?



Graf AUGUR Consulting s.r.o

Řešíte v současné době nějaké potíže, problémy, se kterými nevíte na koho se obrátit?



Graf AUGUR Consulting s.r.o

↘ RODINY S DĚTMI

Silné oblasti	Problematické oblasti
<ul style="list-style-type: none"> • Dostatek možností k trávení volného času pro rodiny s dětmi. • Snaha o vzdělávání rodičů v oblasti rodičovských kompetencí, péče o domácnost. • Snaha o vzdělávání rodičů v oblasti finanční gramotnosti. 	<ul style="list-style-type: none"> • Nedostatek sociálního bydlení – migrace za pobytovými sociálními službami. • Zadluženost a finanční problémy. • Vyšší nezaměstnanost (zejména ženy s nižším stupněm vzdělání vychovávající děti).
Vnímané potřeby	Vnímané hrozby
<ul style="list-style-type: none"> • Potřeba po zabezpečení psychologické (psychoterapeutické), a také psychiatrické péče pro děti. • Potřeba zabezpečení služeb typu dětské hřiště (na některých sídlištích), absence dětských zubařů. • Potřeba psychologa i pro policejní účely, zejména při šetření týrání dětí. • Posílení terénních služeb pro rodiny s dětmi. • Posílení poradenských služeb pro rodiny s dětmi. 	<ul style="list-style-type: none"> • Zvyšující se počet rodin v problematické životní situaci. • Zvyšující se počet „normálních“ rodin, které mají problémy s výchovou dětí (zvládnutí rodičovských situací, nástup do školy, do školky). • Ubývá rodin, kde rodiče aktivně tráví čas se svými dětmi a vedou je k smysluplnému trávení volného času. • Přibývá hyperaktivních dětí a dětí s poruchami chování.



OSOBY V KRIZI A OSOBY OHROŽENÉ SOCIÁLNÍM VYLOUČENÍM

Šetření proběhlo na základě individuálních rozhovorů s respondenty, tzv. **polostandardizovaných rozhovorů**.

- **Výběr jednotek** proběhl záměrným způsobem v komunikačními partnery vytipované lokalitě (ulice Uhřínovská). Podmínkou k uskutečnění rozhovoru bylo, že daný respondent musel během posledního půl roku pobírat sociální dávky.

↘ OSOBY V KRIZI A OHROŽENÉ SOCIÁLNÍM VYLOUČENÍM

Silné oblasti	Problematické oblasti
<ul style="list-style-type: none"> • Minimální výskyt bezdomovectví. • Dobrá informovanost osob v krizi o možnostech pomoci. 	<ul style="list-style-type: none"> • Nedostatek sociálního bydlení – migrace za pobytovými sociálními službami. • Zadluženost a finanční problémy. • Vyšší nezaměstnanost (zejména ženy s nižším stupněm vzdělání vychovávající děti).
Vnímané potřeby	Vnímané hrozby
<ul style="list-style-type: none"> • Více pracovních příležitostí. • Více možností sociálního bydlení. 	<ul style="list-style-type: none"> • Roste počet osob s přihlášeným trvalým pobytem na ohlašovně městské policie. • Rekvalifikační kurzy nejsou hodnoceny jako nápomocné při hledání práce. • Nevyužívání sociálních služeb z důvodu finanční náročnosti docházení nebo špatného zdravotního stavu.

DĚKUJEME ZA POZORNOST.

AUGUR Consulting s.r.o.

Vinařská 5/A1

603 00 Brno

tel.:+420 543 242 595

fax:+420 543 234 325

www.augur-consulting.cz

Marián Svoboda

ředitel společnosti

svoboda@augur-consulting.cz

