

PROGRAM PREVENCE KRIMINALITY

ve městě Velké Meziříčí pro rok 2021





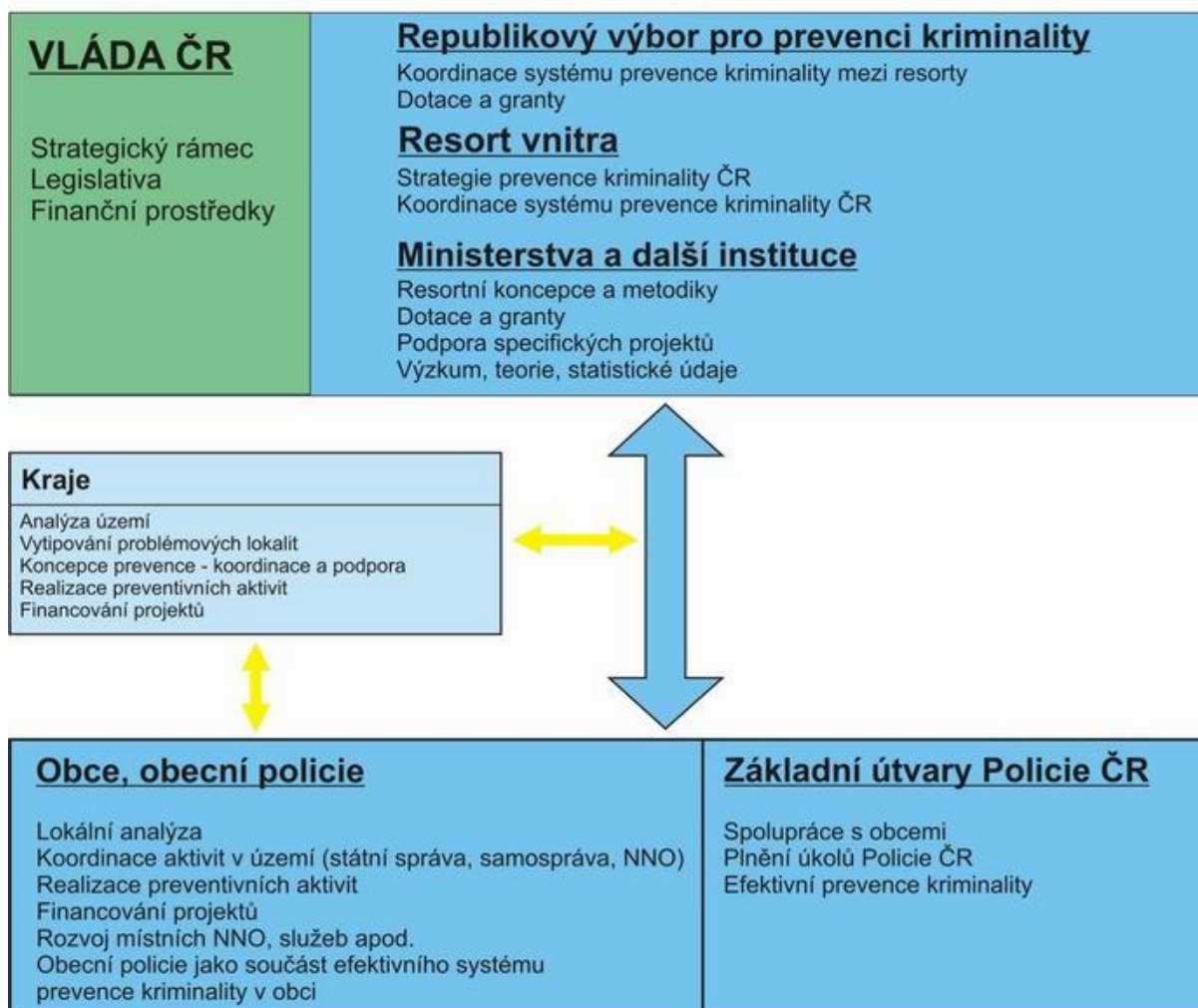
**PLÁN PREVENCE KRIMINALITY VELKÉHO MEZIŘÍČÍ NA LÉTA
2021 - 2023**

BEZPEČNOSTNÍ ANALÝZA A KONCEPCE PREVENCE KRIMINALITY NA ÚROVNI MĚSTA VELKÉHO MEZIŘÍČÍ

ÚVOD

V souladu s vládou schválenou¹ **Strategií prevence kriminality v České republice na léta 2016 až 2020** (dále jen „Strategie“) je **systém prevence kriminality založen na třech úrovních – republikové, krajské a lokální (obecní)**. Jednotlivé úrovně se liší svým teritoriálním vymezením, typem realizátorů, mírou kompetencí klíčových partnerů, postupy při zpracování analýz, zpracováním rozdílných koncepčních materiálů a způsoby vyhodnocování své činnosti. Liší se také nároky na personální obsazení a na míru zapojení a odpovědnosti zúčastněných subjektů.

SYSTÉM PREVENCE KRIMINALITY V ČR



Obce tvoří základní úroveň, na které jsou opatření prevence kriminality v praxi nakonec naplňována. Na obcích leží váha praktického výkonu projektů, aktivit a opatření prevence kriminality.

Shodně jako kraje, postupují i obce v oblasti prevence kriminality v samostatné působnosti. Přitom vycházejí z § 35 odst. 2 zákona č. 128/2000 Sb., o obcích (obecní zřízení), ve znění pozdějších předpisů, podle kterého „obec v samostatné působnosti ve svém územním obvodu dále pečuje v souladu s místními předpoklady a s místními zvyklostmi o vytváření podmínek pro rozvoj sociální péče a pro uspokojování potřeb svých občanů. Jde především o uspokojování potřeby bydlení, ochrany a rozvoje zdraví, dopravy a spojů, potřeby informací, výchovy a vzdělávání, celkového kulturního rozvoje a ochrany veřejného pořádku.“ Dle § 10 tohoto zákona může obec také k zabezpečení místních záležitostí veřejného pořádku ukládat povinnosti obecně závaznou vyhláškou.

Dle § 35a pak obce mohou zřizovat **obecní policii**, a to podle zákona č. 553/1991 Sb., o obecní policii, ve znění pozdějších předpisů. Podle tohoto zákona pak obecní policie zabezpečuje místní záležitosti veřejného pořádku, mj. přispívá k ochraně a bezpečnosti osob a majetku, dohlíží na dodržování pravidel občanského soužití a podílí se na prevenci kriminality v obci.

Čím dál více se ukazuje, že obecní úroveň je tou klíčovou úrovní, na které je třeba řešit konkrétní problémy a za tím účelem realizovat potřebnou spolupráci samosprávných orgánů obce (včetně obecních policií) i těch, které zde vykonávají přenesenou působnost státu, místních zastoupení státní orgánů, Policie ČR, neziskového sektoru, občanů i podnikatelských subjektů. Řada příkladů dobré praxe ukazuje, že se vyplatí, když obec v tomto hraje klíčovou roli a aktivního koordinátora spolupráce. Tato role dnes není zakotvena legislativně, ale je na dobrovolné bázi a bohužel neplatí, že by na všech místech byla samozřejmostí. O to více je třeba ocenit přístup těch aktivních².

V posledních letech se obce potýkají s trendem, že kriminalita není záležitostí pouze velkých měst, ale přesouvá se (a to i přes její celkový pokles) i do menších měst a obcí. To je typické např. u tzv. sociálně vyloučených lokalit a problémů, které jsou s tím spojené (zejména vlivem dostupného levného bydlení v těchto lokalitách, které se často stává terčem zájmu různých podnikavců, kteří se snaží vydělávat na chudobě a lidských útrapách). I přes to, že již minulá Strategie prevence kriminality otevřela přístup k dotacím na preventivní projekty i menším městům a obcím, tak pro řadu z nich i nadále zůstává přístup do dotačního titulu Program prevence kriminality zejména administrativně příliš náročný. Také chybí centrální databáze příkladů dobré praxe, ze kterých by i menší obce, které nedisponují profesionálním aparátem s takovou odborností, jako větší města, mohly čerpat inspiraci pro efektivní preventivní projekty a řešení svých problémů. Příliš se zatím nerozvinula ani vzájemná spolupráce obcí při řešení problémů, byť první příklady vzájemných dohod a projektů se již objevují (obce tak lépe řeší společné problémy, mohou efektivněji využívat svých omezených zdrojů, pokud se dohodnou na jejich vzájemném sdílení apod.).

I na obecní úrovni, stejně jako na celostátní či krajské, platí, že je třeba i nadále posilovat kompetence a kapacity pracovníků v oblasti prevence kriminality a vytvářet vhodné prostředí pro preventivní aktivity i na této úrovni (např. v oblasti odborného vzdělávání, sdílení příkladů dobré praxe, financování preventivních aktivit, příp. legislativy).

Specifické cíle:

Obce na základě doporučení této Strategie vytvářejí podmínky pro rozvoj prevence kriminality na svém území, zejména:

- 1.23. Aktivně se prostřednictvím Svazu měst a obcí ČR podílejí na činnosti Republikového výboru pro prevenci kriminality.**
- 1.24. Zpracovávají obecní koncepce či plány prevence kriminality a bezpečnostní analýzy na lokální úrovni.**
- 1.25. Zajišťují činnost manažera prevence kriminalita obce a poskytují mu potřebné zázemí a specializované vzdělávání, vytváří Pracovní skupiny prevence kriminality a zajišťují a koordinují jejich činnost (se zvláštním zaměřením na spolupráci, výměnu dat a informací a příkladů dobré praxe s Policií ČR na svém území).**

- 1.26. Zřizují obecní policii.**
- 1.27. Zpracovávají a realizují vlastní preventivní aktivity a programy či projekty v rámci Programu prevence kriminality.**
- 1.28. Podporují preventivní aktivity a projekty na svém území rovněž z vlastních zdrojů.**
- 1.29. Vyhodnocují plnění přijatých preventivních koncepcí a realizovaných preventivních projektů a opatření.**

Vybrané metody a nástroje preventivní politiky při naplňování Strategie

Program prevence kriminality

- 1.34. Pokračovat v realizaci dotačního Programu prevence kriminality jako základního finančního nástroje pro podporu preventivních aktivit a projektů v ČR a dle možností posilovat jeho finanční rámec.**

Analytický přístup a sdílení dat

- 1.41. Posilovat personální kapacity v oblasti analýz kriminality, a to jak po stránce kvantitativní, tak kvalitativní (vzdělávání, potřebný SW a HW, spolupráce s akademickou obcí,...)**
- 1.43. Sdílet data s relevantními partnery, vytvořit pravidla pro takovou spolupráci, včetně zajištění ochrany sdílených dat**

PLÁN PREVENCE KRIMINALITY MĚSTA VELKÉHO MEZIŘÍČÍ

Kriminálně rizikové, kriminální a protiprávní jevy jsou, podle dlouhodobých studií a zkušeností, zpravidla kumulovány do větších měst a městských aglomerací. Stále více se ale objevují v malých městech či obcích o několika stech obyvatelích. Týká se to zejména specifických jevů nebo kumulace jevů (např. protiprávní jednání nepřizpůsobivých osob, které je důsledkem jejich sestěhování do jednoho objektu, do prostoru malé obce, apod.). Stále obtížněji lze určit, v jak velké obci či městě se uvedené jevy objeví. O to těžší je řešení situace, pokud se takový jev či jejich kumulace objeví v malém městě či obci, které zpravidla nedisponují lidskými ani finančními zdroji, často ani potřebným know-how. Proto je více než nutné zasahovat proti kriminálně-rizikovým, kriminálním a protiprávním jevům pokud možno včas, efektivně a preventivně. Strategie prevence kriminality v České republice na léta 2016 až 2020 (dále jen Strategie) vytyčuje, v souladu s výše uvedeným a dosavadními zkušenostmi v oblasti dotační podpory projektů měst a obcí v prevenci kriminality, nová pravidla na další období dotační podpory. Do Programu může podat žádost o dotaci každá obec v ČR, a to bez ohledu na počet obyvatel.

Plán prevence kriminality Velkého Meziříčí na roky 2021 – 2023 popisuje komplexní řešení problémů města, a není pouze jednorázovým izolovaným opatřením.

BEZPEČNOSTNÍ ANALÝZA NA ÚROVNI OBCE

Plán prevence kriminality Velkého Meziříčí (dále jen Plán) obsahuje bezpečnostní analýzu.

Bezpečnostní analýza na úrovni obce obsahuje:

- Protiprávní jednání (přečiny, zločiny, přestupky)** = vývojové trendy trestné činnosti (analýzu kriminality) a přestupků
 - 1.1 Protiprávní jednání** (kriminalita, pachatelé, oběti)
 - 1.2 Přestupky** (data o vybraných druzích přestupků)
- Sociálně demografická část** (vybrané ukazatele, které souvisí s vývojem kriminálně rizikových jevů = nezaměstnanost, sociální dávky odrážející míru chudoby)
- Institucionální analýza** (subjekty, které působí preventivně a ovlivňují úroveň veřejného pořádku a bezpečnosti)
- Syntéza poznatků s návrhy řešení a komentář k bezpečnostní analýze**
 - Identifikace problémů
 - Způsob řešení a identifikace subjektů, Integrace navrhovaných opatření
 - Finanční zajištění
 - Vymezení aktivit
 - Způsob měření efektivity dopadů
 - Rozdělení odpovědností
- Shrnutí**

1. Protiprávní jednání (přečiny, zločiny, přestupky)

- 1.1. Protiprávní jednání (kriminalita, pachatelé, oběti)** = vývojové trendy trestné činnosti a přestupků, analýzu kriminality, tj. údaje o přečinech, zločinech a přestupcích. Následující data byla použita z údajů OO Policie České republiky, Městské policie, a přestupkové komise města. Jedná se o data pouze za území města Velkého Meziříčí.

Tabulka č. 1 a č. 2 uvádí trestné činy v letech 2010–2020, meziroční srovnání a index na 10 tisíc obyvatel*.

Tabulka č. 1: Kriminalita (přečiny i zločiny), meziroční srovnání

Rok	Celkem	Násilná	Mravnostní	Majetková
2010	448	20	3	269
2011	470	19	1	243
Změna	+22	-1	-2	-26
Změna (%)	+4,9%	-5%	-33%	-9%
2011	470	19	1	243

2012	686	50	6	390
Změna	+216	+31	+5	+143
Změna (%)	45,9%	163%	500%	60,5%
2012	686	50	6	390
2013	774	69	2	383
Změna	+88	+19	-4	-7
Změna (%)	+12,8%	+38%	-66,7%	-1,8%
2013	501	2	1	118
2014	503	28	4	274
Změna	+2	+26	+3	+156
Změna (%)	+0,4%	+1300%	+300%	132%
2014	503	28	4	274
2015	388	35	3	184
Změna	-115	+7	-1	-90
Změna (%)	-24%	+25%	-25%	-33%
2015	388	35	3	184
2016	311	32	1	132
Změna	-77	-3	-2	-52
Změna (%)	-19,8 %	-8,6 %	-66,7 %	-28,3 %
2016	311	32	1	132
2017	320	26	6	144
Změna	+9	-6	+5	+12
Změna (%)	+2,9	-18,8	+500	+9,1

Rok	Celkem	Násilná	Mravnostní	Majetková
2017	320	26	6	144
2018	383	33	4	179
Změna	+63	+7	-2	+35
Změna (%)	+19,7 %	+26,9 %	-33,3 %	+24,3 %
2018	383	33	4	179
2019	401	19	6	184
Změna	+18	-14	2	5
Změna (%)	+4,7	-42,4	+50	+2,8
2019	401	19	6	184
2020	292	21	4	109

Rok	Celkem	Násilná	Mravnostní	Majetková
Změna	-109	+2	-2	-75
Změna	-27,2	+10,5	-33,3	-40,8

Tabulka č. 2: Kriminalita (přečiny i zločiny), index na 10 000 obyvatel

Druh	počet obyvatel		kriminalita – abs. počet			index na 10 tis. obyv.		
	k 31.12. 2018	změna proti roku 2017	rok 2017	k 31.12. 2018	změna 17-18	rok 2017	rok 2018	Změna 17-18 (index)
Kriminalita	11447	- 60	320	383	+63	278,26	334,58	+56,32
Druh	k 31.12. 2019	změna proti roku 2018	rok 2018	k 31.12. 2019	změna 18-19	rok 2018	rok 2019	Změna 18-19 (index)
Kriminalita	11417	- 30	383	401	+18	334,58	351,23	+20,01
Druh	k 31.12. 2020	změna proti roku 2019	rok 2019	k 31.12. 2020	Změna 19-20	rok 2019	rok 2020	Změna 19-20
Kriminalita	11320	-	401	292	-109	351,23	257,95	-96,28

*index se spočítá: (počet trestných činů / počet obyvatel obce nebo správního obvodu ORP) x 10 000

Míra objasněnosti celkové kriminality s meziročně kolísavou tendencí (v roce 2020 bylo z celkového počtu kriminality 292 objasněno 200). Z těchto údajů vyplynulo, že k největšímu počtu trestných činů dochází v lokalitách města, kde dosud nejsou instalovány kamerové body. Dále se objevuje zvýšené množství trestných činů v okolí zábavních center (diskotéky), samozřejmě vyjma období vyhlášeného stavu nouze, na parkovištích umístěných ve městě na sídlištích a samotách. Ul. Hornoměstská, Novosady, Karlov, které tvoří průtah města, se nejvíce podílí na dopravních nehodách ve městě.

V **Tabulce č. 3** je uveden věkově rozdělený přehled pachatelů za období 2010–2020.

Rok	Věk 0-14 let	15 -17 let	18 a více let	Recidivisté
2010	1	15		125
2011	0	20		91
2012	8	46		134
2013	0	16		158
2014	4	4		176

2015	5	6		119
2016	6	6		80
2017	2	5		75
2018	14	3		85
2019	18	4		138
2020	3	1		50

Kriminalita mládeže má v posledních letech stagnující tendenci a je dosti vysoká. Dalším velkým problémem je kriminalita recidivistů. Co je však velmi potěšitelné, kriminalita je vytěsňována ze samotného centra města, kde jsou instalovány body městského kamerového systému.

V **Tabulce č. 4** je uveden věkově rozdělený přehled obětí za období 2010-2020.

Rok	Děti (0-18 let)	Ženy	Osoby starší 65ti let
2010	9		5
2011	4		6
2012	4		4
2013	4		3
2014	7		3
2015	5		4
2016	11		10
2017	10		11
2018	5		11
2019	5		3
2020	5		3

Tabulka č. 5 zobrazuje kriminalitu dětí, osob ve věku 0 - 17 let na území ORP Velké Meziříčí za rok 2020

znásilnění (§ 185)	1
krádeže vloupáním do ostatních objektů (§ 178, 205)	1
sexuální nátlak (§ 186)	1
neoprávněné opatření, padělání a pozměnění platebního prostředku (§ 234)	1
Celkem:	4

Následující **Tabulka č. 6a** udává kriminalitu na osobách ve věku 60 let a více na území ORP Velké Meziříčí za rok 2020

neoprávněné užívání cizí věci § 207/1	1
krádeže prosté – kapesní § 205	1
poškození cizí věci § 228/2	3
krádež § 205/1d	1
Celkem:	6

Následující **Tabulka č. 6b** udává kriminalitu na osobách ve do 18-ti let na území ORP Velké Meziříčí za rok 2020

podvod § 209/1	2
ublížení na zdraví § 146/1	3
ublížení na zdraví z nedbalosti § 147/1	1
Znásilnění § 185	1
pohlavní zneužití § 187	1
Celkem:	8

1.2. Přestupky (data o vybraných druzích přestupků) - pro účely analýzy jsme shromáždili a analyzovali data z údajů OO Policie České republiky, Městské policie, a přestupkové komise města, pouze za území města Velké Meziříčí a to o následujících druzích přestupků:

- proti veřejnému pořádku
- proti občanskému soužití
- proti majetku
- přestupky na úseku ochrany před alkoholismem a jinými toxikomaniemi

Údaje se týkají období roku 2010–2020. Jsou uspořádány do tabulky podle jednotlivých druhů přestupků, a to pouze za území obce.

Tabulka č. 7: Přestupky, srovnání v letech 2011-2012

Druh	počet obyvatel		přestupky – abs. počet	index na 10 tis. obyv.				
	k 31.12. 2012	změna proti roku 2011		rok 2011	k 31.12. 2012	změna 11-12	rok 2011	rok 2012
Proti veřejnému pořádku	11835	-4	197	214	+17	166,4	180,8	14,4
Proti občanskému soužití	11835	-4	332	336	+4	280,4	283,9	3,5
Proti majetku	11835	-4	410	373	-37	346,3	315,2	-31,2
Na úseku ochrany před alkoholismem a jinými toxikomaniemi	11835	-4	48	31	-17	33,6	26,2	-7,4

Tabulka č. 8: Přestupky, srovnání v letech 2012-2013

Druh	počet obyvatel		přestupky – abs. počet			index na 10 tis. obyv.		
	k 31.12. 2013	změna proti roku 2012	rok 2012	k 31.12. 2013	změna 12-13	rok 2012	rok 2013	Změna 12-13 (index)
Proti veřejnému pořádku	11614	-221	214	105	-109	180,8	90,4	-90,4
Proti občanskému soužití	11614	-221	336	328	-8	283,9	282,4	-1,5
Proti majetku	11614	-221	373	436	+63	315,2	375,4	60,2
na úseku ochrany před alkoholismem a jinými toxikomaniemi	11614	-221	31	15	-16	26,2	12,9	-13,3

Tabulka č.9: Přestupky, srovnání v letech 2013-2014

Druh	počet obyvatel		přestupky – abs. počet			index na 10 tis. obyv.		
	k 31.12. 2014	změna proti roku 2013	rok 2013	k 31.12. 2014	změna 13-14	rok 2013	rok 2014	Změna 13-14 (index)
Proti veřejnému pořádku	11717	103	105	154	+49	90,4	132,8	+42,4
Proti občanskému soužití	11717	103	328	363	+35	282,4	313,0	+30,6
Proti majetku	11717	103	436	354	-82	375,4	305,3	-70,1
na úseku ochrany před alkoholismem a jinými toxikomaniemi	11717	103	15	26	+11	12,9	22,4	+9,5

Tabulka č. 10: Přestupky, srovnání v letech 2014-2015

Druh	počet obyvatel		přestupky – abs. počet			index na 10 tis. obyv.		
	k 31.12. 2015	změna proti roku 2014	rok 2014	k 31.12. 2015	změna 14-15	rok 2014	rok 2015	Změna 14-15 (index)
Proti veřejnému pořádku	11598	119	154	99	-55	132,8	85,35	-47,45
Proti občanskému soužití	11598	119	363	291	-72	313,0	250,90	-62,10
Proti majetku	11598	119	354	263	-91	305,3	226,76	-78,54
na úseku ochrany před alkoholismem a jinými toxikomaniemi	11598	119	26	7	-19	22,4	6,03	-16,37

Tabulka č. 11: Přestupky, srovnání v letech 2015-2016

Druh	počet obyvatel		přestupky – abs. počet			index na 10 tis. obyv.		
	k 31.12. 2016	změna proti roku 2015	rok 2015	k 31.12. 2016	změna 15-16	rok 2015	rok 2016	Změna 15-16 (index)
Proti veřejnému pořádku	11543	55	99	190	91	85,35	164,62	79,27

Proti občanskému soužití	11543	55	291	303	12	250,9	262,50	11,60
Proti majetku	11543	55	263	280	17	226,76	242,57	15,81
na úseku ochrany před alkoholismem a jinými toxikomaniemi	11543	55	7	29	22	6,03	25,12	19,09

Tabulka č. 12: Přestupky, srovnání v letech 2016-2017

Druh	počet obyvatel		přestupky – abs. počet rok 2016	index na 10 tis. obyv.				
	k 31.12. 2017	změna proti roku 2016		k 31. 12. 2017	změna 16-17	rok 2016	rok 2017	Změna 16-17 (index)
Proti veřejnému pořádku	11507	-36	190	131	-59	164,62	113,92	-50,70
Proti občanskému soužití	11507	-36	303	398	+95	262,50	346,9	+84,40
Proti majetku	11507	-36	280	278	-2	242,57	241,74	-0,83
na úseku ochrany před alkoholismem a jinými toxikomaniemi	11507	-36	29	31	+2	25,12	26,96	+1,84

Tabulka č. 13: Přestupky, srovnání v letech 2017-2018

Druh	počet obyvatel		přestupky – abs. počet			index na 10 tis. obyv.		
	k 31.12. 2018	změna proti roku 2017	rok 2017	k 31.12. 2018	změna 17-18	rok 2017	rok 2018	Změna 17-18 (index)
Proti veřejnému pořádku	11447	-60	131	67	-64	113,92	58,53	55,39
Proti občanskému soužití	11447	-60	398	248	-150	346,9	216,65	130,25
Proti majetku	11447	-60	278	153	-125	241,74	133,65	108,09

na úseku ochrany před alkoholismem a jinými toxikomaniemi	11447	-60	31	22	-9	26,96	19,21	7,75
---	-------	-----	----	-----------	----	-------	--------------	------

Tabulka č. 13: Přestupky, srovnání v letech 2018-2019

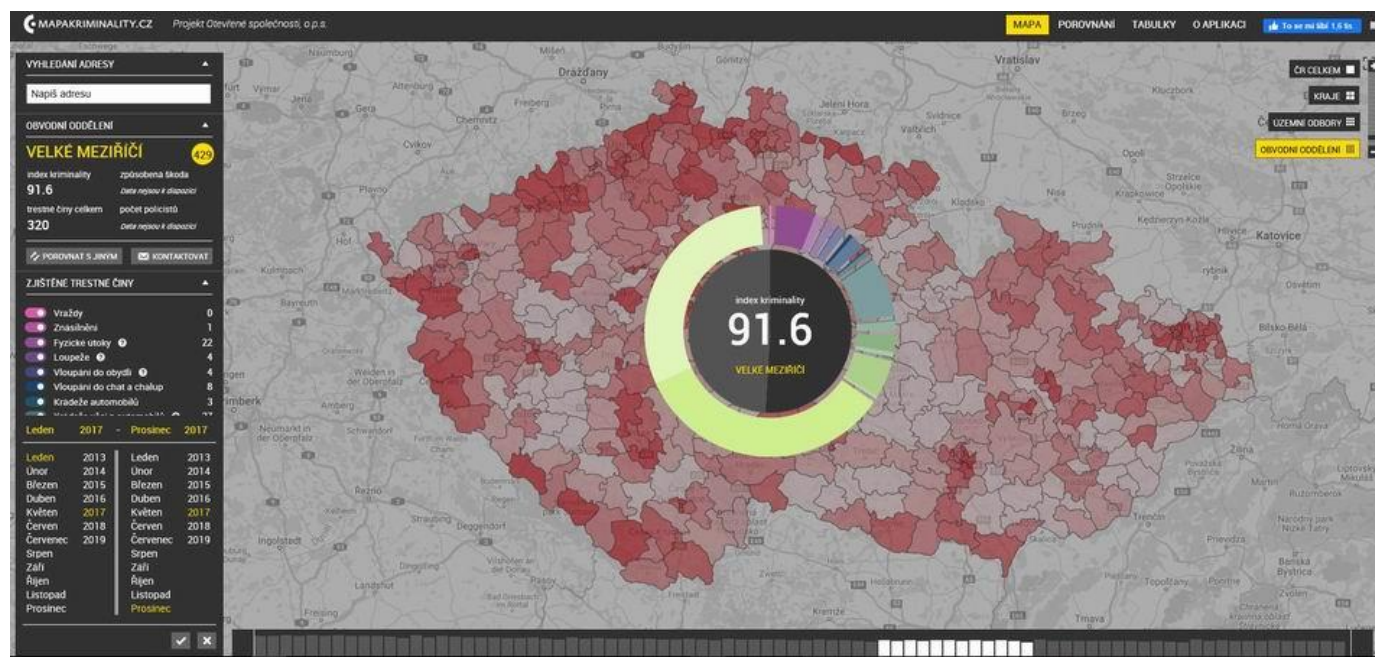
Druh	počet obyvatel		přestupky – abs. počet			index na 10 tis. obyv.		
	k 31.12. 2019	změna proti roku 2018	rok 2018	k 31.12. 2019	změna 18-19	rok 2018	rok 2019	Změna 18-19 (index)
Proti veřejnému pořádku	11417	-30	67	35	-32	58,53	49,32	9,21
Proti občanskému soužití	11417	-30	248	362	+114	216,65	130,52	86,13
Proti majetku	11417	-30	153	169	+16	133,65	109,56	24,09
na úseku ochrany před alkoholismem a jinými toxikomaniemi	11417	-30	22	38	+16	19,21	155,36	3,21

Tabulka č. 14: Přestupky, srovnání v letech 2019-2020

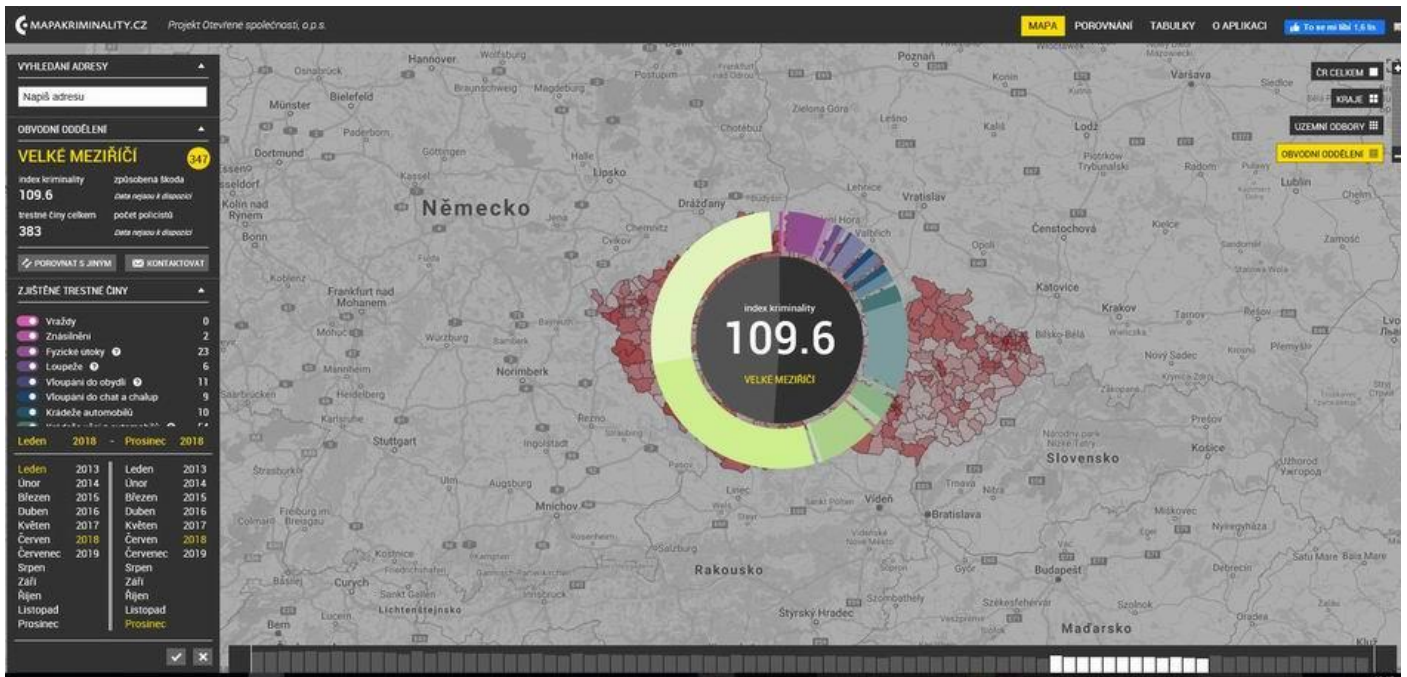
Druh	počet obyvatel		přestupky – abs. počet			index na 10 tis. obyv.		
	k 31.12. 2020	změna proti roku 2019	rok 2019	k 31.12. 2020	změna 19-20	rok 2019	rok 2020	Změna 19-20 (index)
proti veřejnému pořádku	11320	-97	35	23	-12	58,53	20,32	-38,21
proti občanskému soužití	11320	-97	362	309	-53	216,65	272,97	+56,32
proti majetku	11320	-97	169	215	+46	133,65	189,93	+56,28
na úseku ochrany před alkoholismem a jinými toxikomaniemi	11320	-97	38	100	+62	19,21	88,34	+69,13
Porušení spec. zákonů (krizový zákon, zákon o PO)nově sledováno v roce 2020	11320	---	---	156	---	---	---	---

Na základě policejních statistik OO PČR a statistik Města (městská policie, přestupková komise) Velké Meziříčí je zřejmé, že kriminalita v tomto území po prudkém růstu na konci 90.tých let mírně stagnovala, ale v meziročním porovnání let 2006 a 2015 se snižovala, avšak v roce 2016 a 2017 dochází k nárůstu. Za období let 2019 a 2020 dochází celkově ke stagnaci, v roce 2020 poklesu díky déle trvajícím vyhlášenému stavu nouze. Největší nárůst je však evidován u přestupků na úseku ochrany před alkoholismem a jinými toxikomaniemi, kde dochází k trojnásobnému nárůstu, což je způsobeno současnou pandemickou situací. Co se týká přestupku proti majetku dochází k nárůstu. Dochází k nárůstu krádeží věcí z motorových vozidel, loupeží, vloupání do objektů (prodejny, rodinné domy, školky, byty, soukromé firmy). Toto je připisováno na vrub bezprostřední blízkosti dálnice, kdy „partičky“ na jedné straně města (dálniční nájezdy Exit Velké Meziříčí západ a Exit Velké Meziříčí východ) sjedou, páchají trestnou činností a ihned na druhém nájezdu město opouští. Stagnuje počet případů rušení nočního klidu. Došlo ke zlepšení vandalství a sprejersství.

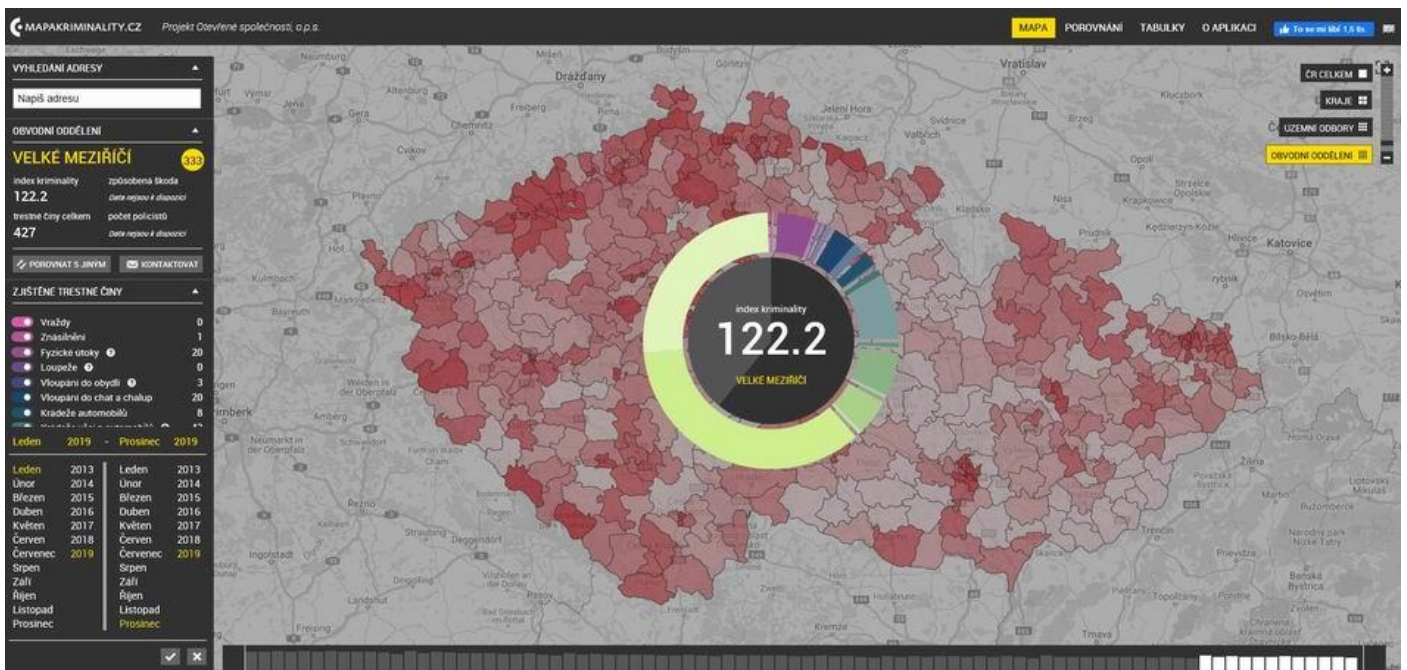
Mapa kriminality za rok 2017.



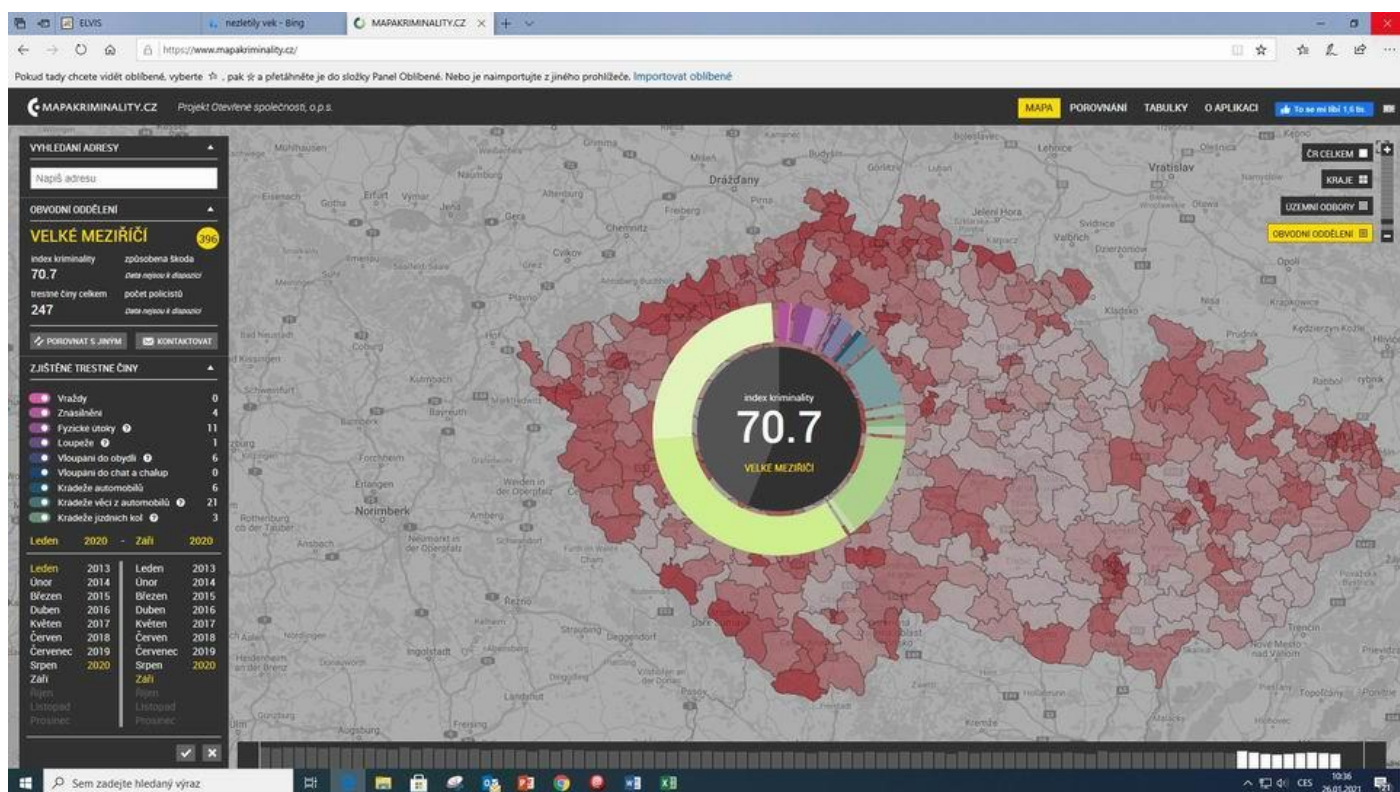
Mapa kriminality za rok 2018.



Mapa kriminality za rok 2019.



Mapa k 30. září 2020 (poslední dostupná data)



Mapa kriminality za 1 – 12/ 2020.. Ze statistik, které jsou již známy však vyplývá, že **kriminalita rok od roku roste.**

2. Sociálně demografická část

(vybrané ukazatele, které souvisí s vývojem kriminálně rizikových jevů = nezaměstnanost, sociální dávky odrážející míru chudoby).

Následující **Tabulky č. 15 – č. 24** udávají počet nezaměstnaných v letech 2011-2020, jejich meziroční srovnání a index na 10 obyvatel.

Tabulka č. 15: Nezaměstnanost, srovnání v letech 2011 - 2012

2011 1 [%]	2012 [%]	Změna na	Změna [%]	2011 (index)	2012 (index)	Změna 2011-2012 (index v %)
12,7	13,3	+0,6	+4,7	11	11,4	+3,6

Tabulka č. 16 uvádí srovnání v letech 2012-2013, přičemž od 1. 1. 2013 platí nová metodika výpočtu míry nezaměstnanosti, tudíž nelze provnat změnu těchto veličin.

Tabulka č. 17: Nezaměstnanost, srovnání v letech 2012 - 2013

2012 [%]	2013 [%]	Změna	Změna [%]	2012 (index)	2013 (index)	Změna 2012-2013 (index v %)
13,3	8,1	Nelze porovnat		11,4	7	Nelze porovnat

Tabulka

Tabulka č. 18: Nezaměstnanost, srovnání v letech 2013 - 2014

2013 [%]	2014 [%]	Změna a	Změna [%]	2013 (index)	2014 (index)	Změna 2013-2014 (index v %)
8,1	7,1	-1,0	-12,35	7	6,1	-12,9

Tabulka č. 19: Nezaměstnanost, srovnání v letech 2014 - 2015

2014 [%]	2015 [%]	Změna	Změna [%]	2014 (index)	2015 (index)	Změna 2014-2015 (index v %)
7,1	6,4	-0,7	-9,9	6,1	5,51	-9,7

Tabulka č. 20: Nezaměstnanost, srovnání v letech 2015 - 2016

2015 [%]	2016 [%]	Změna	Změna [%]	2015 (index)	2016 (index)	Změna 2015-2016 (index v %)
6,4	5,5	-0,9	-14,1	5,51	4,76	-13,6

Tabulka č. 21: Nezaměstnanost, srovnání v letech 2016 - 2017

2016 [%]	2017 [%]	Změna	Změna [%]	2016 (index)	2017 (index)	Změna 2016-2017 (index v %)
5,5	4,5	-1	18,2	4,76	3,91	17,86

Tabulka č. 22: Nezaměstnanost, srovnání v letech 2017 - 2018

2017 [%]	2018 [%]	Změna	Změna [%]	2017 (index)	2018 (index)	Změna 2017-2018 (index v %)
4,5	2,9	-1,6	-35,5	3,91	2,49	30,6

Tabulka č. 23: Nezaměstnanost, srovnání v letech 2018 - 2019

2018 [%]	2019 [%]	Změna	Změna [%]	2018 (index)	2019 (index)	Změna 2018-2019 (index v %)
2,9	2,7	-0,2	-6,9	2,49	4,32	-13,4

Tabulka č. 24: Nezaměstnanost, srovnání v letech 2019 - 2020

2019 [%]	2020 [%]	Změna	Změna [%]	2019 (index)	2020 (index)	Změna 2019-2020 (index v %)
2,7	3	+0,3	+11,11	4,32		

V roce 2020 byla ve Velkém Meziříčí míra nezaměstnanosti 3 %.

Tabulky č. 25 a č. 28 uvádí počet vyplacených sociálních dávek závislých na výši příjmu na území Velkého Meziříčí (dávky hmotné nouze: příspěvek na živobytí, doplatek na bydlení, mimořádná okamžitá pomoc; dávky státní sociální podpory: sociální příplatek, příspěvek na bydlení) za období 2013-2020; meziroční srovnání a index na 10 tisíc obyvatel.

Tabulka č. 25: Meziroční stav v letech 2013 - 2014

	2013	2014	Rozdíl	Změna [%]	2013 (index)	2014 (index)	Index změna
Hmotná nouze	779	831	+52	+6,7	670,7	716,6	+6,8
- příspěvek na živobytí	276	298	+22	+7,9	237,6	257	+8,2
- doplatek na bydlení	126	140	+14	11	108,5	120,7	+11,2
Příspěvek na mobilitu	160	154	-6	-3,8	137,8	132,8	-3,6
Příspěvek na péči	460	517	-57	12,4	396	445,8	+12,6
Sociální příplatek	od 1. 1. 2012 zrušen						
Celkem	1399	1502	103	+7,4	1204,6	1295,3	+7,5

Tabulka č. 26: Meziroční stav v letech 2014 - 2015

	2014	2015	Rozdíl	Změna [%]	2014 (index)	2015 (index)	Index změna
Hmotná nouze	831	956	+125	+15	693,86	824,28	+18,79
- příspěvek na živobytí	298	310	+12	+4	254,33	267,28	+5,09
- doplatek na bydlení	140	182	+42	30	119,48	156,92	+31,33
Příspěvek na mobilitu	154	153	-1	0	131,43	131,91	0

Příspěvek na péči	517	535	+18	12,4	441,23	461,28	+4,54
SOCIÁLNÍ PŘÍPLATEK		1	+1				
Celkem	1502	1180	70	+7,4	1281,89	1017,41	+20,6

Tabulka č. 27: Meziroční stav v letech 2015- 2016

	2015	2016	Rozdíl	Změna [%]	2015 (index)	2016 (index)	Index změna
Hmotná nouze	956	222			824,28		
- příspěvek na živobytí	310	153	-157	-50,65	+267,28	132,54	-134,74
- doplatek na bydlení	182	69	-113	-62,09	+156,92	59,77	-97,15
Příspěvek na mobilitu	153	1 020	+867	+566,7	+131,91	883,65	+751,74
Příspěvek na péči	535	1 277	+742	+138,7	+461,28	1 106,29	+645,01
SOCIÁLNÍ PŘÍPLATEK	1	Nevyplác í se					
Celkem	1 180	2 741	+1 561	132,28	+1 017,41	2 374,59	+1 357,18

Tabulka č. 28: Meziroční stav v letech 2016- 2017

	2016	2017	Rozdí l	Změna [%]	2016 (index)	2017 (index)	Index změna
Hmotná nouze	222	456	+234				
- příspěvek na živobytí	153	325	+172	+213	132,54	282,6	+213,21
- doplatek na bydlení	69	131	+62	+190	59,77	113,9	+190,56
Příspěvek na mobilitu	1 020	3 292	+2 272	+323	883,65	2 862	+324
Příspěvek na péči	1 277	5 161	+3 884	+404	1 106,29	4 487	+406
SOCIÁLNÍ PŘÍPLATEK	Nevyplácí se	Nevyplácí se					
Celkem	2 741	8 909	+6 390	+353	2 374,59	7 745,5	+326

Tabulka č. 29: Meziroční stav v letech 2017- 2018

	2017	2018	Rozdíl	Změna [%]	2017 (index)	2018 (index)	Index změna
Hmotná nouze	456	446	-10				
- příspěvek na živobytí	325	349	+24	+7,3	282,6	301	+7,3
- doplatek na bydlení	131	97	-34	-26	113,9	83,6	-26
Příspěvek na mobilitu	3292	3448	+156	+4,7	2862	2972	+4,7
Příspěvek na péči	5161	5155	-6	-0,11	4487	2972	-6
SOCIÁLNÍ PŘÍPLATEK	Nevyplácí se	Nevyplácí Se					
Celkem	8909	9049	+140	+1,57	7745,5	7800,8	+1,57

Tabulka č. 30: Meziroční stav v letech 2018- 2019

	2018	2019	Rozdíl	Změna [%]	2018 (index)	2019 (index)	Index změna
Hmotná nouze	446	487	+41	+9,19	371,6	405,8	+9,2
- příspěvek na živobytí	349	356	+7	+2,00	290,8	296,7	+2
- doplatek na bydlení	97	131	+34	+35,05	80,83	101,2	+25,2
Příspěvek na mobilitu	3448	3505	+57	+1,65	2873	2921	+1,67
Příspěvek na péči	5155	5058	-97	-1,88	4296	4215	-1,9
SOCIÁLNÍ PŘÍPLATEK	Nevyplácí se	Nevyplácí se					
Celkem	9049	9537	+488	+5,39	7541	7947	+5,4

Tabulka č. 31: Meziroční stav v letech 2019- 2020

	2019	2020	Rozdíl	Změna [%]	2019 (index)	2020 (index)	Index změna
Hmotná nouze	487	943	+456	+93,64	405,8	785,8	+93,64
- příspěvek na živobytí	356	641	+285	+80,06	296,7	534,2	+80

- doplatek na bydlení	131	302	+171	+130,53	101,2	251,7	+148,71
Příspěvek na mobilitu	3505	10619	+7114	+202,97	2921	8849	+202,94
Příspěvek na péči	5058	14879	+9821	+194,17	4215	12399	+194,16
Mimořádná okamžitá pomoc (covid 19) nově		17	+17	---	---	---	---
SOCIÁLNÍ PŘÍPLATEK	Nevyplácí se	Nevyplácí se	---	---	---	---	---
Celkem	9537	27401	+17864	+187,31	7947	22834	+188,58

V tabulkách je přehledně uvedeno, kolik sociálních dávek bylo vyplaceno v uvedených letech. Nižší počet sociálních dávek mezi roky 2012 - 2015 je způsoben především změnou zákona, vůči obyvatelstvu je přísnější. Dochází k výraznému růstu počtu čerpání dávek hmotné nouze ve městě, ač byl zrušen sociální příplatek. Ve srovnání v letech 2015-2018 dochází opět k mírnému nárůstu. Toto ukazuje na špatnou sociální situaci sociálně slabých rodin ve městě.

V roce 2018 zde bylo oficiálně cca 16 osob drogově závislých dospělých osob (převážně nitroděložně pervitin) ... předpokládaný skutečný počet bývá uváděn jako dvojnásobek toho oficiálního, takže se může teoreticky jednat zhruba o tři desítky osob.

I Přestože byl rok 2020 díky pandemii velmi specifický, probíhala prakticky neomezená forma spolupráce celkem se 396 rodinami v rámci SPOD a sociální kurately k ochraně zájmů a práv dětí nebo k obnovení narušených funkcí rodiny. Z tohoto počtu bylo 25 nezletilých a mladistvých s výchovnými problémy, kdy celkem 5 z nich se dopustilo protiprávního jednání, v rámci kterého byla zahájena 4 trestní stíhání a 1 přestupkové řízení. Sociální práce zahrnovala dalších 242 klientů ve výkonu trestu odnětí svobody, seniorů se zdravotním postižením, v dluhových pastech, bez přístřeší apod. Z tohoto počtu bylo 36 klientů, s nimiž se pracovalo v rámci pobytu ve VTOS nebo propuštění z něj a eventuálně v případě potřeby doporučení pro úřad práce k poskytnutí dávky mimořádné okamžité pomoci.

Při výkonu OSPOD, sociální kurately a sociální práce pracovníci nejen zjišťují příčiny problémů, analyzují situace rodin i jednotlivců a hledají řešení, ale také sami provádějí depistáž, tedy vyhledávají ohrožené děti a mládež či dospělé. Spolupracují se školami a ostatními školskými zařízeními, právníky, psychology, zdravotnickými zařízeními, soudy, probační a mediační službou, policií, vězeňskými zařízeními, ústavy sociální péče, zaměstnavateli, neziskovými organizacemi a mnoha dalšími.

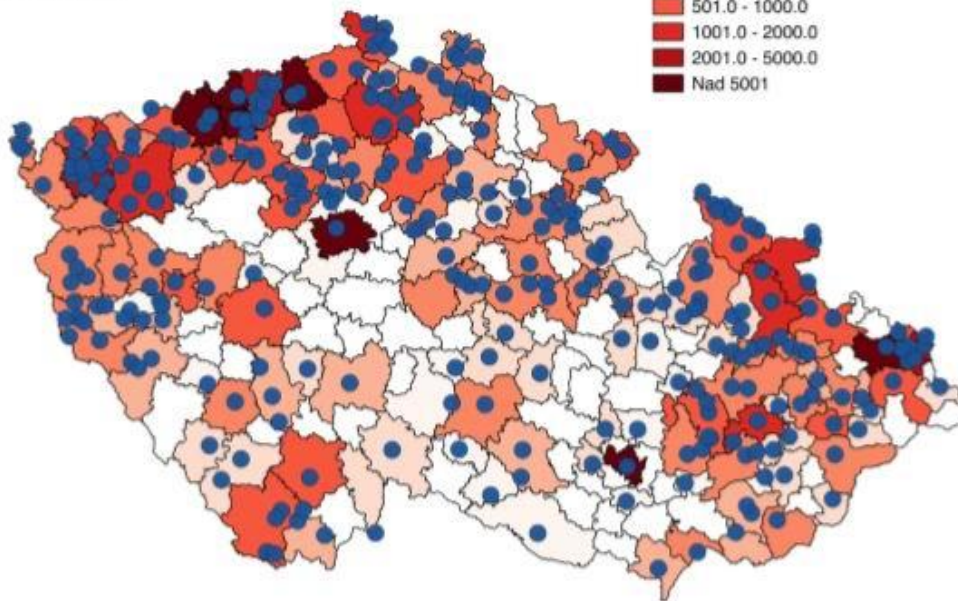
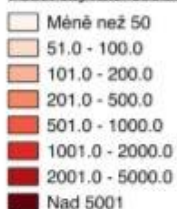
Na **Obrázku č. 1** je zobrazena mapa sociálně vyloučených lokalit na území ČR a Kraje Vysočina.

Obce s výskytem identifikovaných sociálně vyloučených lokalit na území ČR

Obce se sociálně vyloučenými lokalitami identifikované v rámci Analýzy sociálně vyloučených v ČR a území obcí s rozšířenou působností (ORP) podle počtu obyvatel sociálně vyloučených lokalit.

● Obce s výskytem sociálně vyloučených lokalit

Počet obyvatel sociálně vyloučených lokalit na území ORP:



Obrázek č. 1: Sociálně vyloučené lokality v ČR a Kraj Vysočina

3. Institucionální analýza

(subjekty, které působí preventivně a ovlivňují úroveň veřejného pořádku a bezpečnosti).

Cílem této analýzy je podat přehled a provést vyhodnocení dosavadních aktivit města a jiných institucí působících v oblasti sociální a situační prevence.

- V rámci referátu sociálních věcí: OSPOD, sociální kurátoři, sociální asistenti, protidrogový koordinátor a romský poradce.
- Přehled výchovných ústavů, ústavů sociální péče, kontaktní centra, azylové domy...
- Podrobný přehled aktivit působících v oblasti sociální prevence
- Stručný přehled nabídky zájmové a sportovní činnosti pro děti i dospělé

Město Velké Meziříčí je město menší velikosti, jeho součástí je vlastní město a 7 městských částí. Leží v bezprostřední blízkosti D1 Praha Brno v kraji Vysočina na území bývalého okresu Žďár nad Sázavou, je situováno 35 km V od Jihlavy a 50 km Z od Brna.

Demografie

Město Velké Meziříčí má k 1. 1. 2021 celkem 11320 obyvatel.

Obec	Počet obyvatel k 1.1.2020	Počet obyvatel k 1.1.2021
Velké Meziříčí	9825	9732
Dolní Radslavice	95	96

Hrbov	163	161
Kúsky	88	88
Lhotky	273	274
Mostiště	578	577
Olší nad Oslavou	277	276
Svařenov	118	116
Celkem	11417	11320
Cizinci s trvalým pobytem	Dosud nezjištěno	Dosud nezjištěno
Celkový počet i s cizinci	11417	11320

Dle ekonomické aktivity je ekonomicky aktivních 49,5%, ve srovnání s celorepublikovým průměrem (45%) je tento podíl vyšší.

Dojíždějících za zaměstnáním do jiné obce je 43%, což je oproti celorepublikovému průměru (36,7%) číslo vysoce nadprůměrné. Toto je způsobeno zejména blízkostí druhého největšího města ČR, Brna, a krajského města Jihlavy, kam dojíždí velká část ekonomicky aktivního obyvatelstva.

Ve Velkém Meziříčí je evidována relativně nízká nezaměstnanost. Podle posledních údajů Úřadu práce ve Velkém Meziříčí bylo k 31. 12. 2020 ve městě Velkém Meziříčí 3 % nezaměstnaných dle výpočtu podle nové metodiky.

Analýza stávajících možností a aktivit na úseku prevence kriminality a souvisejících činností

Z administrativního hlediska je Velké Meziříčí městem III. stupně s rozšířenou působností. Ve městě je obvodní oddělení PČR a oddělení městské policie. Z dalších úřadů je zde finanční úřad, úřad práce a katastrální úřad. Ve městě Velkém Meziříčí, jako přirozeném centru regionu, jsou pobočky bank, pojišťovny, spořitelny, široká nabídka obchodů a služeb nejen pro místní obyvatele, ale pro celý mikroregion Velkého Meziříčí. Ve městě působí Česká katolická charita, která zajišťuje služby denního stacionáře pro tělesně a mentálně postiženou mládež a služby pro přestárlé a hendikepované občany, zdravotnická střediska i lékárny. Se vším tím souvisí i vysoké dopravní zatížení města, stále se zvyšující požadavky na množství parkovacích míst a jejich náležitě zabezpečení zejména s ohledem na majetkovou trestnou činnost (vykrádání automobilů) a prevenci v oblasti rušení veřejného pořádku.

Současný stav v oblasti sociální prevence

V roce 2014 v rámci standardizace sociálně-právní ochrany dětí došlo k navýšení 6 pracovníků vykonávajících tuto činnost. Co se týče počtu pracovníků na rozlohu území, bylo ORP Velké Meziříčí v rámci celé ČR nejhorší. Noví pracovníci OSPOD se zaškolili a mají daleko více prostoru pro preventivní činnost – aktivity pro děti – jako přednášky na školách, jednodenní výlety, tábor. OSPOD nyní vykonává svoji činnost v širším rozsahu než dříve.

Na MěÚ ve Velkém Meziříčí, odboru sociálním tak působí 2 kurátoři pro mládež a 2 kurátoři pro dospělé. Jejich činnost zahrnuje činnost preventivní i represivní. Prevence je členěna na primární, která spočívá zejména v pohovorech s dětmi, mládeží i dospělých, pořádání přednášek a besed pro

žáky ZŠ i střední školy. Sekundární prevence je již zaměřena na práci s problémovými jedinci, probíhá zejména formou individuální sociální práce s rodinou. Terciální prevence je v činnosti kurátora zastoupena nejvíce. Je zaměřena na narušené jedince, jejich rodiny a nefunkční prostředí.

U dospělých sociálně nepřizpůsobivých občanů (bezdomovci, závislí na alkoholu, gambleři, klienti ve výkonu trestu nebo vazby apod.) je prováděna pravidelná práce v terénu, osobní pohovory, pomoc se zprostředkováním ubytování a pomoc při hospodaření s finančními prostředky.

Odbor sociálních věcí a zdravotnictví ORP Velké Meziříčí zabezpečoval i v loňském roce 2020 především agendu sociálněprávní ochrany dětí, sociální kurately a sociální práce s osobami ohroženými sociálním vyloučením.

Přestože to byl rok díky pandemii velmi specifický, probíhala prakticky neomezená forma spolupráce celkem se 396 rodinami v rámci SPOD a sociální kurately k ochraně zájmů a práv dětí nebo k obnovení narušených funkcí rodiny. Z tohoto počtu bylo 25 nezletilých a mladistvých s výchovnými problémy, kdy celkem 5 z nich se dopustilo protiprávního jednání, v rámci kterého byla zahájena 4 trestní stíhání a 1 přestupkové řízení. Sociální práce zahrnovala dalších 242 klientů ve výkonu trestu odnětí svobody, seniorů se zdravotním postižením, v dluhových pastech, bez přístřeší apod. Z tohoto počtu bylo 36 klientů, s nimiž se pracovalo v rámci pobytu ve VTOS nebo propuštění z něj a eventuálně v případě potřeby doporučení pro úřad práce k poskytnutí dávky mimořádné okamžité pomoci.

Při výkonu OSPOD, sociální kurately a sociální práce pracovníci nejen zjišťují příčiny problémů, analyzují situace rodin i jednotlivců a hledají řešení, ale také sami provádějí depistáž, tedy vyhledávají ohrožené děti a mládež či dospělé. Spolupracují se školami a ostatními školskými zařízeními, právníky, psychology, zdravotnickými zařízeními, soudy, probační a mediační službou, policií, vězeňskými zařízeními, ústavy sociální péče, zaměstnavateli, neziskovými organizacemi a mnoha dalšími.

Ze **školských zařízení** je ve Velké Meziříčí celkem 8 mateřských škol, 5 základních škol, 1 speciální škola, 1 gymnázium, 1 hotelová škola a učiliště a 1 základní umělecká škola.

Komise prevence kriminality

Na základě analýz kriminality na katastru města Velkého Meziříčí a její vzrůstající úrovně v posledních letech se samospráva města Velkého Meziříčí snaží tímto problémem více zabývat a realizovat opatření, která by tuto tendenci zastavila.

Na základě projednání se všemi zainteresovanými složkami, byla v listopadu roku 2005 záležitost projednána v Radě města. Následně v lednu roku 2006 byla konstituována **odborná skupina**, složená ze zástupců těch složek a organizací, které by se na prevenci kriminality měly nebo mohly úspěšně podílet. S touto problematikou jsme se pravidelně zabývali i v následujících letech (opatření RM v letech 2006-2007, usnesení bezpečnostní rady města v letech 2006-2009), bylo přijato velké množství opatření.

Aktuální složení pracovní komise – Prevence kriminality od ledna 2020:

předseda komise – Ing. arch. Alexandros Kaminaras, starosta, členové: Ing. František Smažil, MUDr. Jiří Kaše, Stanislav Kratochvíl, Mgr. M. Muchová, npor. Mgr. Bdinka, Policie ČR, Jan Klikar, MěP, Mgr. Bronislav Strnad, kurátor, Město VM.

Koordinátorem projektu prevence kriminality pro rok 2020 a koordinátorem projektu „**Velké Meziříčí Rozšíření městského kamerového systému**“ byl ustanoven Ing. Josef Švec.

Většina škol je zapojena do preventivních programů sociálně patologických jevů. V rámci těchto programů jsou zajišťovány pro žáky různé:

jednorázové akce:

- exkurse
- soutěže
- návštěvy divadelních a filmových představení
- návštěvy krytého bazénu
- tematicky zaměřené besedy a přednášky

celoroční aktivity v zájmových kroužcích:

- výtvarných
- hudebních
- informatiky
- sportovních
- literárních a dramatických
- jazykových a dalších

Žáci škol pravidelně navštěvují různé tematické přednášky a besedy (zaměřené na protidrogovou problematiku, AIDS, výchovu ke zdravému životnímu stylu, rodinnou problematiku apod.). V rámci učebních osnov učitelé zařazují do některých předmětů (rodinná výchova, občanská výchova, výtvarná výchova, přírodopis, vlastivěda či jazyk český) témata sledující prevenci sociálně-patologických jevů. Na školách působí výchovní poradci, kteří jsou v pravidelném kontaktu zejména s problémovými žáky a jejich rodiči.

Nabídku volnočasových aktivit pro děti a mládež dále ve Velkém Meziříčí zajišťuje **Dům dětí a mládeže, od 1.1.2016 DÓZA**, který nabízí v období letních prázdnin dětské tábory, příměstské tábory, dále pak různé zájezdy a pak zejména celoroční kroužky (např. modelářské, sportovní, hudební, turistické, informatiky, šachové, sebeobrany a řadu dalších). Nabídka akcí je částečně zaměřena i na dospělou populaci (keramické kurzy apod.). Během roku DÓZA pořádá různé soutěže pro neorganizované sportovce a další (podrobně na www.dozavm.cz). V roce 2021 budou prostory ještě rozšířeny na středisko volného času pro mladší věkové skupiny za více než 3 mil. Kč.

Volnočasové aktivity doplňuje i nabídka **Jupiter klubu** (v roce 2014 došlo k jeho celkové rekonstrukci a dochází ke značnému rozšíření nabízených volnočasových aktivit), které pořádá např. taneční, jazykové kurzy a je zázemím pro některé nevládní organizace a další, **Základní umělecká školy** se zaměřením výuky na výtvarnou výchovu, zpěv a výuku hry na různé hudební nástroje a **Sportovní kluby (Sokol, FC, HHK,....)**, která své aktivity zaměřuje převážně na výkonnostní sport (fotbal, basketbal, volejbal, házenou, hokej a další). Velmi aktivně působí a velkou nabídkou volnočasových aktivit přispívá i **Ekologické centrum Ostrůvek** (zvláště pro mládež; v roce 2014 byl vybudován nový areál pro zahradní terapii v Balinách v ceně 12,8 mil. Kč) a **Kopretina - centrum pro rodiče s dětmi**. Od poloviny roku 2011 provozuje Charita Žďár nad Sázavou ve spolupráci s Městem Velké Meziříčí v rekonstruovaných prostorách **Nízkoprahové centrum pro mládež** v blízkosti centra města **Wellmez**. *Cílem nového zařízení je především poskytovat pomoc a podporu dospívajícím ve Velkém Meziříčí ve věku 12 – 20 let, kteří se ocitli v nepříznivé životní situaci nebo jsou jí ohroženi, podporovat je při zvládnutí konfliktních situací, komplikovaných životních událostí, zvýšit jejich sociální dovednosti a schopnosti, snížit sociální rizika vyplývající z jejich životního způsobu a rizikového chování a vytvoření bezpečného prostoru a podmínek pro realizaci vlastních aktivit. K navázání kontaktu využíváme nabídku volnočasových aktivit: různé hry (fotbálek, ping-pong, elektronické šipky, stolní hry), poslech hudby, sportovní, případně taneční aktivity, možnost vyhledávání informací na internetu, a další aktivity dle zájmu uživatelů. K dispozici je společenská a sportovní místnost a dále místnost kontaktní na poradenství a individuální práci. Na náklady Města proběhly v r 2011 stavební úpravy objektu (cca 1,5 mil. Kč). V budově bývalé výdejny technických plynů na Uhřínovské ulici během června 2014 vyrostla dráha s rampami – „Skatepark“ pro skateboardisty. V závěru roku 2014 hned vedle druhé základní školy postavilo město Velké Meziříčí spolu s Krajem Vysočina **tři zbrusu nová hřiště. Dvě na fotbal či jiné míčové sporty a jedno na beachvolejbal**. Vedle hřišť a Domova pro seniory byl vybudován **workoutový plácek** s venkovními posilovacími stroji.*

V současné době je nabídka volnočasových aktivit ve Velkém Meziříčí velmi široká. Aktivity a nabídka jednotlivých organizací a klubů je však neprovázaná. Veřejnost se často o některých akcích i možnostech trávení volného času dovídá se zpožděním či komplikovaně.

Již od roku 2000 město postupně řeší vybavení drobných sídlištních sportovišť. V rámci rozpočtu města na r. 2004 jsme provedli výstavbu hřiště s umělým povrchem za více jak 10 mil. Kč. V roce 2005 se investovaly 7 mil. koupaliště, 4 mil. Kč – hřiště Školní, 200 tis. hřiště Olší nad Oslavou, 150 tis. hřiště Lhotky. V roce 2006 - 9 mil. Kč atletické hřiště Školní, 12 mil. koupaliště, 1,2 mil. hřiště Tržiště, 1,2 mil. hřiště u ŽŠ Školní, 900 tis. sportovní plácek ul. Čermákova, 534 tis. hřiště Lhotky. V roce 2007 2,4 mil. sportovní areál Zdraví, 1,2 mil. hřiště Tržiště, 740 tis. hřiště Lhotky a 300 tis. ZŠ Školní. V letech 2009 – 2010 byl vybudován víceúčelový areál za 4 mil. Kč v sídlišti Čechovy sady. V lednu 2011 proběhla rekonstrukce prostor pro volnočasové aktivity mládeže za 1,5 mil. Kč. Tuto akci celou financovalo město Jeho provozovatelem je Charita. V roce 2012 probíhala investice do nízkoprahového centra Wellmez za 120 tis. Kč, zlepšení infrastruktury volnočasových aktivit na koupališti za 120 tis. Kč. Investice ke zlepšení infrastruktury volnočasových aktivit na hřišti Hrbov za 300 tis. Kč, za hasičskou zbrojnicí ve Velkém Meziříčí 300 tis. Kč, hřiště za ZŠ Oslavická 180 tis. Kč. V roce 2012 bylo rovněž vybudováno jako první v Kraji Vysočina hřiště pro rychle se rozvíjející

sportovní odvětví Disgolf v lokalitě Kunšovec za 300 tis. Kč. Toto jsou vyjmenovány větší investiční akce do sportovišť, nejsou uváděny další provozní náklady. V rámci finančních možností města bude v této činnosti pokračovat i v budoucnosti. V roce 2013 proběhly investice do multifunkčního dětského a dopravního hřiště ve výši 400 000,- Kč, oprava tělocvičny na ulici Sokolovská za 100 000,- Kč, oprava tělocvičny Komenského za 350 000,- Kč. Byl zpracován projekt nového skate hřiště v bývalém areálu prodejny propanbutanových lahví v částce 30 000,- Kč (v roce 2014 se plánuje přebudování tohoto opuštěného areálu na multifunkční skateboardové sportoviště). V místní části Hrbov bylo vybudováno nové multifunkční sportoviště v hodnotě 1 600 000,-Kč. V roce 2013 byla rovněž započata rovněž rozsáhlá přestavba budovy Jupiter-clubu. Tento objekt slouží k zájmovým kulturním a sportovním aktivitám celého mikroregionu a jeho přestavba stála 100 000 000,- Kč. V lednu 2015 byl Jupiter club slavnostně znovuotevřen. Vzniklo tak moderní kulturní a volnočasové centrum v hodnotě cca 110 mil. Kč. V bývalém skladu plynu na ulici Uhřínovská vzniklo nákladem cca 1 mil. Kč indoorové freestylové sportovní centrum. Mládež tak má 365 dní v roce přístup k freestylové dráze, u-rampě na kolech či skateboardech. Chátrající sportoviště za ZŠ Oslavická bylo. Za ZŠ Oslavická vznikl nový veřejný sportovní areál. Nachází se zde dvě víceúčelová hřiště – například pro tenis, házenou, malý fotbal či nohejbal; dále dvě hřiště na plážový volejbal. Nechybí zde ani osvětlení a tribuna pro diváky. Náklady na vybudování tohoto areálu byly 4,2 mil. Kč. V blízkosti Domu pro seniory bylo v roce 2014 vybudované malé workoutové hřiště se třemi venkovními posilovacími prvky. V roce 2015 bylo nově postaveno zázemí centrálního sportoviště pro volnočasové sportovní aktivity v hodnotě 26. mil. Kč, došlo k úpravám 2 hřišť na ul. Čermákova za 200.tis.Kč a v místní části Hrbov za 150.tis.Kč. V roce 2016 proběhla úprava hřiště za Gymnáziem o celkové hodnotě 6. mil. Kč a dvě lokální sportoviště v místních částech Mostiště 209 000,- Kč a Hrbov-Svařenov 68 000,- Kč. V roce 2017 proběhly investice do infrastruktury – sportovních plácků, kde probíhají volnočasové aktivity mládeže. Výstavba plochy pro volnočasové aktivity lokalita Olší 750 000,- Kč, lokalita Lhotky 386 000,- Kč, lokalita Hrbov 70 000,- Kč, outdoorové prvky 240 000,- Kč, sportoviště Kostelní 550 000,- Kč, investice do kluziště 260 000,- Kč. V roce 2018 byl vybudován v lokalitě Kunšovec nízkoprahový víceúčelový sportovní plácek za 1 570 000,- Kč, revitalizace sportovního areálu včetně zázemí s novou umělou plochou za ZŠ Školní za asi 30 milionů Kč a revitalizace školního dvoru ulice Komenského za 2 mil. Kč. V roce 2019 byl dokončen areál volnočasových aktivit na Kunšovci a byla zpracovaná projektová dokumentace ke třem dalším volnočasovým pláckům. Jejich realizace je připravena na rok 2020. **V roce 2020 byla nově vybudována v místní části Olší nad Oslavou lanová dráha, workout, balanční dráha a houpačka v hodnotě 470 000,-- Kč. Na počátku roku 2021 dochází k expanzi organizace DÓZA (DDM) do sousedního objektu, stavební úpravy si vyžádaly asi 4 mil. Kč. V závěru roku 2020 bylo z rozpočtu města pořízeno umělé kluziště 930 000,-- Kč, to mělo sloužit v zimním období k sportovním aktivitám převážně dětí přímo v centru města. Díky vyhlášenému stavu nouze však bude možné tuto aktivitu realizovat až v prosinci roku 2021.**

Další zařízení i mimo území města s dopadem na město, případně ústavy, jež obyvatelé využívají

Výchovné ústavy	Výchovný ústav Velké Meziříčí (dívky)
	Výchovný ústav Žďár nad Sázavou (chlapci)
ÚSP	Ústav sociální péče Křižanov

	Pracoviště ÚSP Křižanov ve Velkém Meziříčí, 2 domy
Domov pro seniory	Domov pro seniory Velké Meziříčí
	Domov pro seniory Velká Bíteš
	Domov pro seniory Mitrov
	Charitní domov pro duchovní Moravec
	Domov pro seniory Žďár nad Sázavou, asi i další v rámci okresu
Věznice	v regionu není
Pedagogicko-psychologická poradna Žďár nad Sázavou (jezdí do VM)	
Střediska výchovné péče	Náměstí 79/3, Velké Meziříčí
Azylové domy	Azylový dům pro muže Žďár nad Sázavou
	Domov pro matky (otce) s dětmi Ječmínek Žďár nad Sázavou
Domy na půl cesty	nejblíže Havlíčkův Brod, Brno, Velký Dvůr u Pohořelic
AT ambulance	Žďár nad Sázavou
Kontaktní centra	Spektrum – kontaktní nízkoprahové centrum, k nám jezdí K-centrum z Třebíče
	Terapeutická komunita Sejřek
Noclehárny	mimo region
DDM	Dům dětí a mládeže Velké Meziříčí
	DDM Žďár nad Sázavou
	Active klub Žďár nad Sázavou
Občanské poradny	Občanská poradna Žďár nad Sázavou (bude jezdit i do VM)
Poradny pro rodinu	Psychocentrum – rodinná poradna Žďár nad Sázavou
	Soukromá etopedická poradna Žďár nad Sázavou
	Poradna pro ženy a dívky Žďár nad Sázavou
Stacionáře	Denní stacionář pro osoby s mentálním a kombinovaným postižením Nesa Velké Meziříčí
	Denní stacionář pro mentálně postižené Žďár nad Sázavou
	Centrum Zdislava Nové Město na Moravě
Nízkoprahová zařízení	Ponorka – centrum prevence Žďár nad Sázavou
	Nadosah Bystřice nad Pernštejnem
Wellmez – nízkoprahové zařízení pro děti a mládež Velké Meziříčí (mají i streetwork)	

Centrum pro rodiče s dětmi Kopretina Velké Meziříčí (Radešínská Svatka, ...)
K-centrum Noe – výceúčelové regionální zařízení, se zaměřením na komplexní potřeby regionu v oblasti problematiky drog.
Klub v 9 - centrum na podporu duševního zdraví Žďár nad Sázavou
Kambala – dobrovolnické centrum Žďár nad Sázavou
Další služby – např. viz Oblastní charita Žďár nad Sázavou – Domácí hospicová péče, Osobní asistence,...
Sociální služby města Velké Meziříčí – pečovatelská služba (ta je i v Měříně, v Křižanově, ve V.Bíteší, Žďár nad Sázavou...)

Dosavadní aktivity města Velkého Meziříčí v oblasti prevence kriminality a priority pro další období:

- **Postupné rozšiřování MKDS na vytipovaná místa a tam kde je to účelné po projednání s MP a OO PČR**
- Posílení kapacity městské policie
- Vybudování workoutového plácku pro mládež
- Snižování míry závažnosti trestné činnosti a zvýšení pocitu bezpečí občanů
- Efektivní a koordinovaný systém prevence kriminality
- Spolupráce zainteresovaných subjektů do oblasti prevence kriminality a zajištění bezpečnosti občanů lokality
- Budování drobných sportovních zařízení pro neorganizovaný sport
- Kontrola podávání alkoholu mladistvým
- Vznik nových služeb a podpora stávajících na posílení rodičovských kompetencí
- Kontrola problémových lokalit a restaurací
- Větší informovanost o službách z oblasti prevence směrem k veřejnosti
- Rozšíření nabídky **alternativních forem trávení volného času dětí a mládeže**
- Zajistit otevření sportovišť u škol a školských zařízení pro veřejnost
- od r. 2002 každoroční účast města v akci Evropský den mobility a Evropský den bez aut – spolupráce zejména s PČR a školami, důraz na prevenci

4. Syntéza poznatků s návrhy řešení a komentář k bezpečnostní analýze

4.1. Identifikace problémů a/nebo rizik, které je nutné řešit

Mezi nejzávažnější problémy města Velkého Meziříčí patří:

- Narušování veřejného pořádku, vandalismus
- Kriminalita – a to zejména násilná kriminalita, krádeže vloupáním, prosté krádeže v ulicích města a na veřejném prostranství

4.2 Způsob řešení a identifikace subjektů, které se budou na realizaci plánu podílet, Integrace navrhovaných opatření k řešení identifikovaných problémů a/nebo rizik do celkového řešení nebo odstranění problému/rizika

Město Velké Meziříčí, které bude garantem a nositelem projektů, bude koordinovat veškeré aktivity. První etapa výstavby kamerového systému proběhla v r. 2005, byl vybudován základ městského kamerového systému – pět kamerových bodů v bezprostředním centru města, řídicí a dohledové centrum a zařízení pro ukládání dat. V roce 2007 na základě vyhodnocení situace Zastupitelstvem města byl instalován další kamerový bod k objektu nově budovaného sportovního areálu za budovou ZŠ Školní. K dalšímu rozšiřování a technologickému upgrade MKDS došlo v letech 2008 – 2009 (9 kamerových bodů). V roce 2010 a 2013, vždy rozšíření o 1 kamerový bod. V roce 2014 došlo k vybudování kamerového bodu na křižovatce ulic Čechova, Poštovní, lokalita K Novému nádraží a upgrade pracoviště OO PČR Velké Meziříčí. V letech 2015 – 2017 došlo k technologickému upgrade pěti nejstarších kamerových bodů celého systému, a vybudování dvou kamerových bodů zatěžovaných každodenní kriminalitou, křižovatka ulic Čermáková, Mírová v sídlišti Čechovy sady a křižovatka Sokolovská, Nad Gymnáziem. V prostranstvích, která jsou v současné době monitorována, se snížil nápad trestné činnosti na minimum, kamery působí jako preventivní prvek, došlo k ušetření sil a prostředků městské policie (dále jen MP) a Policie ČR (dále jen PČR). Do uvedených prostorů není nutné vysílat hlídky v takovém rozsahu jako před umístěním kamer, rychlost předávání informací PČR, dopravě a záchranné službě, vysoký podíl na objasňování nápadů trestné činnosti ve městě. Objasnění dopravních havárií a snížení nápadu trestné činnosti vykazují vysokou efektivnost a účelnost vynaložených prostředků. Trestná činnost ve sledovaných prostorech se snížila na minimum, částečně se přesunula do okrajových částí města, zde působí ve větší míře strážníci MP. Kladné hodnocení ze strany PČR (kriminálka i doprava). Působením kamerového systému se ve velké míře podařilo snížit trestnou činnost a vandalství ve městě (viz níže). Tato nežádoucí činnost se však i když ve zmenšené míře přesouvá do dalších oblastí města, která nejsou monitorována. Cílem tohoto projektu je instalovat další kamerový bod na pečlivě vytipované místo (dle platné legislativy a interních směrnic).

V současné době je MKDS Velké Meziříčí propojen s krajským ředitelstvím PČR (dále jen KŘ PČR), i s Obvodním oddělením Policie ČR ve Velkém Meziříčí. Z těchto pracovišť je možné MKDS sledovat a ovládat. Propojení je provedeno pomocí páteří celokrajské sítě ROWAnet a MAN Velké Meziříčí.

Celý Program prevence kriminality i jeho dílčí podprojekty jsou průběžně vyhodnocovány. Jednou ročně je předložena zpráva Bezpečnostní radě města ke schválení.

Hlavním cílem této etapy projektu je snaha o snížení majetkové kriminality a narušování veřejného pořádku ve vytypovaných lokalitách. Tohoto snížení chceme dosáhnout:

- 1) Tím, že monitorováním lokalit předejdeme této kriminalitě (včasný a účinný zásah Městské policie, neboť řídicí a monitorovací pracoviště bude umístěno ve služebně Městské policie, které je v bezprostředním dosahu navrhovaných monitorovaných lokalit). MěP bude moci lépe koordinovat nasazení svých sil a prostředků, případně rychleji uvědomit PČR.
- 2) Roli bude hrát psychologický faktor – již jen realizace, viditelnost a medializace kamerového systému mnohé potenciální pachatele odradí

3) Dojde ke zvýšení možnosti odhalení pachatelů již dokonanych trestných činů a přestupků použitím záznamu ze záznamového zařízení a tím bude zpětně znovu působit psychologický faktor a mnohé další potenciální pachatele to odradí. Záznamy bude moci rovněž použít i PČR při objasňování trestných činů

Všechny navržené lokality jsou z hlediska množství a pohybu osob velmi frekventované a kamerové zabezpečení je v těchto lokalitách velmi žádoucí.

4.3 Finanční zajištění navrhovaných opatření

Finanční prostředky na zajištění jednotlivých navrhovaných opatření budou čerpány, v případě úspěšné žádosti o poskytnutí dotace, z rozpočtu Kraje Vysočina, ze státního rozpočtu a z rozpočtu města Velkého Meziříčí. Město rovněž garantuje udržitelnost tohoto projektu, tj. provozování kamerového systému po dobu životnosti kamer nejméně do doby morální zastarání kamerového bodu. (tj. minimálně po dobu 7 let od vybudování kamerového bodu)

4.4 Vymezení aktivit dílčích projektů

V rámci Programu prevence kriminality na rok 2020 vyhlášeného Ministerstvem vnitra ČR je v plánu: **VELKÉ MEZIŘÍČÍ – PREVENCE KRIMINALITY MĚSTA Z PROGRAMU MV ČR V ROCE 2021**
„Velké Meziříčí – Rozšíření městského kamerového dohlížecího systému 2021“

4.5 Způsob měření efektivity dopadů jednotlivých opatření, aktivit a projektů

Neustále dochází ke sledování vývoje protiprávního jednání v souvislosti s rozšířením MKDS. Dojde k plošnému srovnání stavu a vývoje pouliční kriminality v územích pokrytých MKDS a ostatních nemonitorovaných částech města. Dále dochází k periodickému průzkumu pocitů bezpečí občanů ve vztahu k MKDS dle rozšiřujících podmínek.

4.6 Rozdělení odpovědností za realizaci plánu

Koordinátorem projektu prevence kriminality pro rok 2020 „Velké Meziříčí – Prevence kriminality města z programu MV ČR v roce 2020“ a odpovědnou osobou za realizaci projektu byl ustanoven Ing. Josef Švec.

4. Shrnutí

V rámci Programu prevence kriminality v roce 2020 za komplexního naplňování všech dílčích výše popsaných aktivit Rada města schvaluje dílčí aktivity:

Program prevence kriminality Ministerstva vnitra ČR

Projekt:

Velké Meziříčí – Prevence kriminality města z programu MV ČR v roce 2020

MKDS významně působí v oblasti prevence kriminality, kdy Velké Meziříčí vzhledem ke své poloze - přítomností dálničního tělesa patří mezi nejrizikovější místa z pohledu kriminogenních faktorů v Kraji Vysočina. V minulosti zřídilo město svým nákladem dohlížecí pracoviště MKDS na OO PČR Velké Meziříčí. Policie ČR díky připojení dalších kamerových bodů bude mít lepší přístup k informacím, poskytování nouzové pomoci občanům města a při dohledu nad bezpečností spravovaného území. MKDS je nepřetržitě monitorován stálou službou OO PČR Velké Meziříčí.

Komise prevence kriminality ve spolupráci s Městskou policií a OO PČR doporučuje řešit bezpečnostní situaci níže popsaných lokalit technologickým upgradem a osazením dalších kamerových bodů.

V rámci Programu prevence kriminality MV ČR je v plánu upgrade Městského kamerového dohlížecího systému velké Meziříčí v roce 2021:

„Velké Meziříčí – Rozšíření městského kamerového dohlížecího systému 2021“

Účelem projektu v rámci programu Prevence kriminality MV ČR v roce 2021 je v plánu technologický upgrade 3 kamerových bodů, které v současné době technicky nevyhovují aktuálním současným podmínkám

Kamerový bod – „Billa“ – otočná kamera umístěna na kamerovém sloupu na ulici Hornoměstská

Kamera je umístěna na kamerovém sloupu na ulici Hornoměstská v 6 metrové výšce nad terénem a zabírá hlavní příjezdovou komunikaci do města směr Jihlava (silnice II. třídy 602) dále křižovatku s ulicí Skřivanova prostory kolem bývalého Domova Důchodců, Střední školy řemesel a služeb a také velké parkoviště u supermarketu Billa. Přenos je realizován pomocí optického kabelu k serveru Městského kamerového a dohledového systému.

Kamerový bod – „Oslavická“ – otočná kamera umístěna na ulici Oslavická

Kamera je umístěna na sloupu veřejného osvětlení na ulici Školní v 6 metrové výšce nad terénem a zabírá hlavní příjezdovou komunikaci do sídliště Čechovy sady – ulici Oslavická, dále příjezd ke dvěma Základním školám (ZŠ Oslavická a ZŠ Školní) a také okolí těchto škol. Tato kamera zabírá také celé dětské dopravní hřiště – ochrana před případnými vandaly. Přenos je realizován pomocí optického kabelu k serveru Městského kamerového a dohledového systému.

Kamerový bod – „Kaufland“ – otočná kamera umístěna u kruhového objezdu na ulici Karlov

Kamera je umístěna na veřejném prostranství ulice Karlov na zvláštním kamerovém sloupu v 6 metrové výšce nad terénem a zabírá přilehlé ulice i s kruhovým objezdem a příjezdem k nákupnímu centru, kde jsou provozovány různé obchody, fotbalový stadion, přilehlá parkoviště. Přenos z této kamery je realizován pomocí optického kabelu k serveru Městského kamerového a dohledového systému.

			Cena včetně DPH
Upgrade Kamera 1			133 160,50 Kč
Upgrade Kamera 2			133 160,50 Kč
Upgrade kamera 3			133 160,50 Kč
Celkem			399 481,50 Kč

Technologický upgrade kamera Billa

položka	jednotka	množství	cena/jednotka	cena celkem
Venkovní UTP kabel	m	20	20	400
montáž kabelu na sloupu	ks	1	4300	4300
bleskojistka	ks	1	800	800
kamera Axis Q 6055-E	ks	1	88000	88000
Licence pro kameru	ks	1	2500	2500
montáž kamery	ks	1	4900	4900
držák kamery na sloup	ks	1	2300	2300
ups	ks	1	600	600
trojzásuvka (prodlužka)	ks	1	250	250
instalace, zprovoznění testy	ks	1	6000	6000
Celkem bez DPH				110 050,00 Kč
cena včetně DPH				133 160,50

Technologický upgrade kamera Oslavická

položka	jednotka	množství	cena/jednotka	cena celkem
Venkovní UTP kabel	m	20	20	400
montáž kabelu na sloupu	ks	1	4300	4300
bleskojistka	ks	1	800	800
kamera Axis Q 6055-E	ks	1	88000	88000
Licence pro kameru	ks	1	2500	2500
montáž kamery	ks	1	4900	4900
držák kamery na sloup	ks	1	2300	2300
ups	ks	1	600	600
trojzásuvka (prodlužka)	ks	1	250	250
instalace, zprovoznění testy	ks	1	6000	6000
Celkem bez DPH				110 050,00 Kč
cena včetně DPH				133 160,50

Technologický upgrade kamera Kaufland

položka	jednotka	množství	cena/jednotka	cena celkem
Venkovní UTP kabel	m	20	20	400
montáž kabelu na sloupu	ks	1	4300	4300
bleskojistka	ks	1	800	800
kamera Axis Q 6055-E	ks	1	88000	88000
Licence pro kameru	ks	1	2500	2500
montáž kamery	ks	1	4900	4900
držák kamery na sloup	ks	1	2300	2300
ups	ks	1	600	600
trojzásuvka (prodlužka)	ks	1	250	250
instalace, zprovoznění testy	ks	1	6000	6000
Celkem bez DPH				110 050,00 Kč
cena včetně DPH				133 160,50

Dále by tyto nově vytvořené kamerové body umožňovaly získat poznatky o pohybu pachatelů TČ a přestupků, kteří se svého protiprávního jednání dopustili v uvedených lokalitách, případně v jiných částech města a využívají silnici II/602 jako únikovou cestu a tím by zvýšil pravděpodobnost dopadení těchto pachatelů.

Obrázek rozmístění upgradovaných kamerových bodů

